

AMIS BARO METR

Aitoa amista, avointa dataa.

MIKÄ AMISBAROMETRI?

- Laajin ammattiin opiskelevista tehty toistettava tiedonkeruu
- Koko Suomen ja kaikki alat kattava verkkokysely
- Tulokset kaikkien nähtävillä verkossa

amisbarometri.fi

[#amisbarometri](https://twitter.com/amisbarometri) [#aitoamis](https://twitter.com/aitoamis)

MUKANA

- **TOTEUTUS:**
Suomen Ammattiin Opiskelevien Liitto - SAKKI ry
Opiskelun ja koulutuksen tutkimussäätiö OTUS
- **RAHOITTAJA:**
Opetus- ja kulttuuriministeriö
- **OHJAUSRYHMÄ:**
Omnia, Hyria, Ehyt ry, Tulevaisuuden tutkimuksen
laitos, OAJ, avoimen datan asiantuntemusta
- **LISÄKSI:**
asiantuntijoina oppilaitoksia, kuntia, OPH, alan
järjestöjä, työnantaja- ja työntekijätahoja...

MIKSI TUTKIA AMIKSIA?

Amikset verrattain vähän tutkittu ryhmä
→ tietovajeen paikkaaminen

Ammatillisen koulutuksen uudistukset
→ tietoon perustuva kehittäminen

Amikset julkisessa keskustelussa usein
keskustelun kohteena
→ amisten oma ääni mukaan keskusteluun

- Kehittämislähtöinen
- Helposti hyödynnettävä
- Kaikille oppilaitoksille

- Kehittämislähtöinen
 - Helposti hyödynnettävä
 - Kaikille oppilaitoksille
- Kokonaisotanta mahdollistaa myös oppilaitoskohtaisen analyysin ja kehittämistyön

AMISBAROMETRI KUULUU KAIKILLE!

Opiskelijat, tutkijat, media,
opetushenkilöstö, oppilaitokset,
edunvalvojat, kehittäjät,
muut asiantuntijat, yritykset...

AMISBAROMETRI.FI/ aineisto2015

MITEN AMISBAROMETRI ON TOTEUTETTU?

KYSELYN TEEMAT

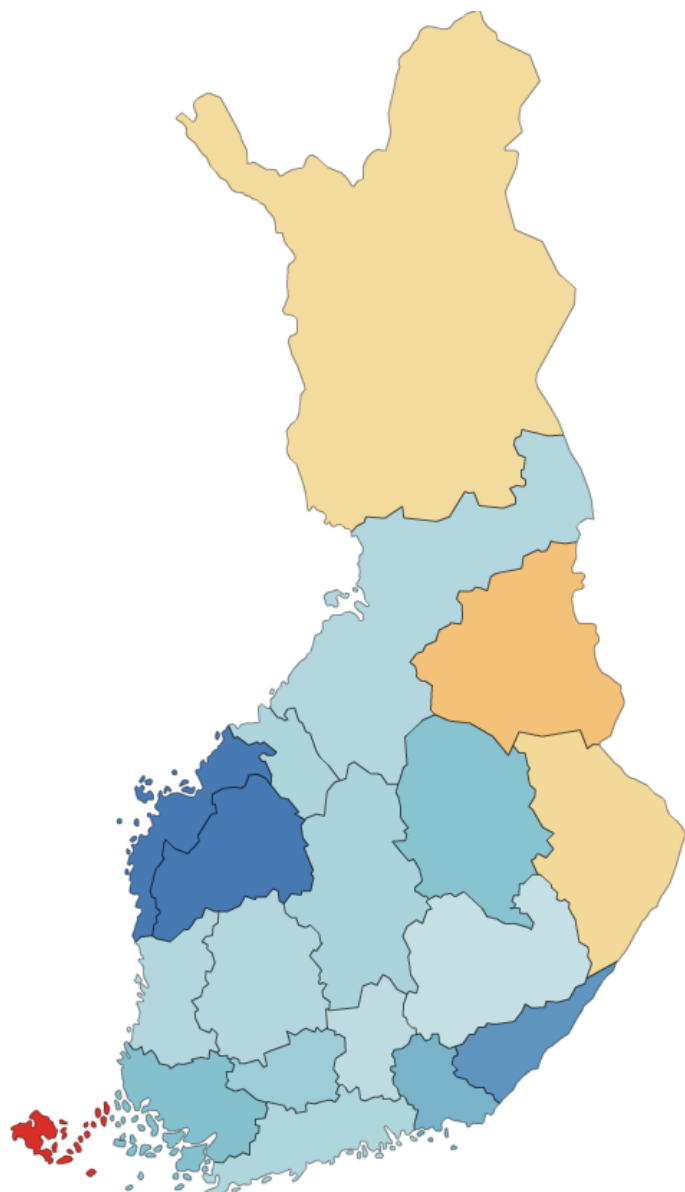
1. Nykyiset opinnot
2. Koulutukseen hakeutuminen ja aiemmat opinnot
3. Kokemukset opiskelusta ja opetuksesta ammatillisessa oppilaitoksessa
4. Opintojen edistyminen ja kiinnittyminen opintoihin
5. Työssäkäynti, asuminen ja toimeentulo
6. Työelämä ja tulevaisuus
7. Hyvinvointi ja vapaa-aika
8. Taustatiedot

→ Tavoitteena välttää päällekkäisyyttä muiden kyselyiden kanssa

KYSELYN KOHDERYHMÄ

- Valtakunnallinen
- Nuorisolinjan ammatillista peruskoulutusta tarjoavat oppilaitokset
- Aikuisopiskelijat ja oppisopimuskoulutus jatkossa mukaan

ALUSTAVAT TIEDOT VASTAAJISTA ALUEITTAIN



VASTAAJIA

OPISKELIJOITA
(2013)

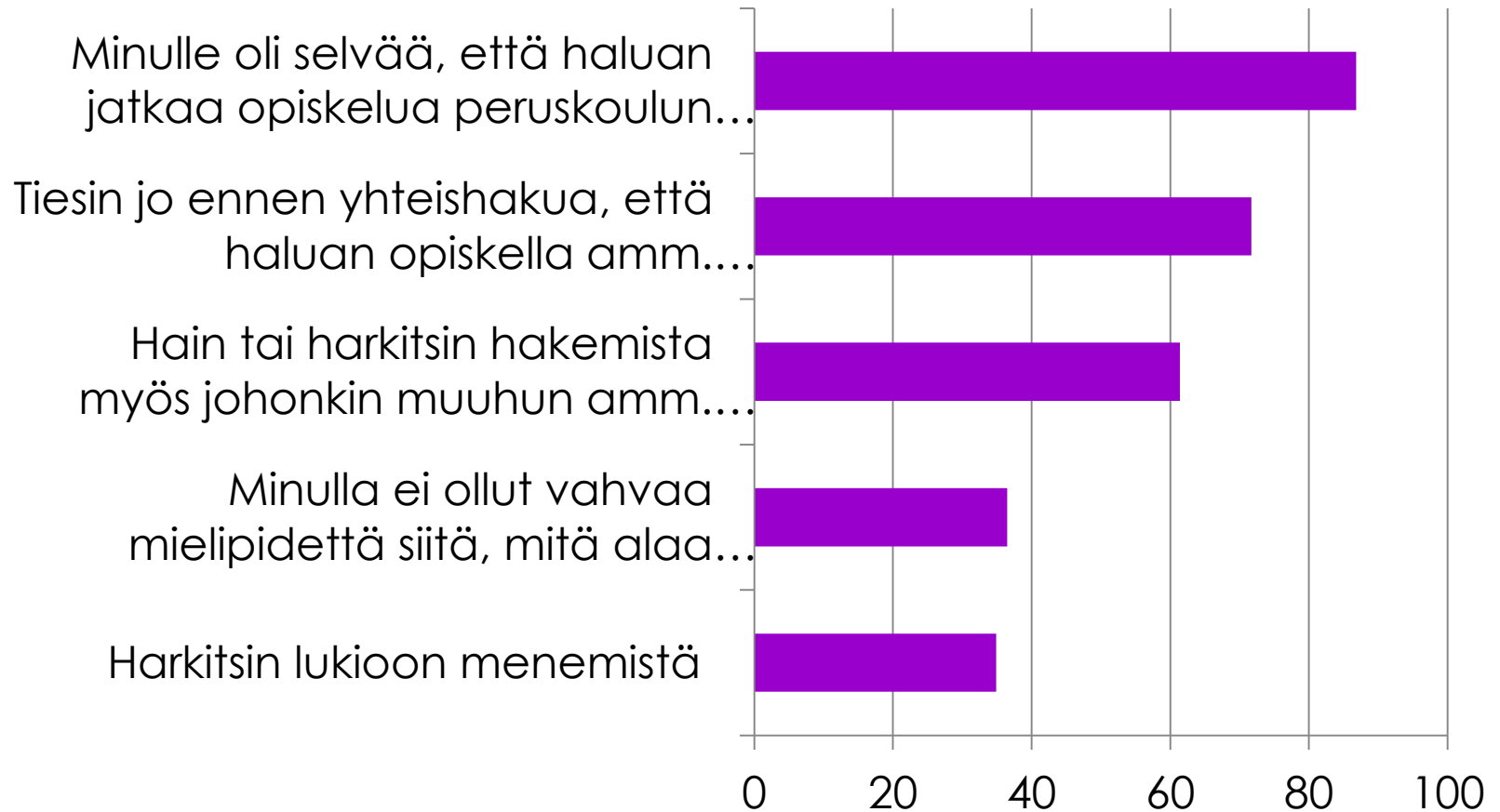
Yhteensä	16 %	20 840	129 214
Lappi	5 %	277	5 889
Kainuu	3 %	55	1 725
Pohjois-Pohjanmaa	13 %	1 632	12 162
Keski-Pohjanmaa	14 %	346	2 413
Pohjanmaa	39 %	1 177	2 986
Etelä-Pohjanmaa	36 %	1 922	5 342
Keski-Suomi	15 %	1 089	7 161
Pohjois-Karjala	5 %	220	4 807
Pohjois-Savo	22 %	1 417	6 579
Etelä-Savo	10 %	356	3 591
Etelä-Karjala	31 %	835	2 729
Kymenlaakso	25 %	877	3 528
Päijät-Häme	12 %	841	7 286
Pirkanmaa	13 %	1 519	11 489
Kanta-Häme	18 %	868	4 957
Satakunta	13 %	792	6 022
Varsinais-Suomi	22 %	2 330	10 444
Uusimaa	14 %	4 287	30 104
Ahvenanmaa	0 %	0	639

ALA	VASTAAJIA	OSUUS	OPIKELIJOITA 2013
Humanistinen ja kasvatusala	575	26 %	2 172
Kulttuuriala	1 303	14 %	9 114
Luonnontieteiden ala	537	14 %	3 934
Luonnonvara- ja ympäristöala	838	12 %	6 867
Matkailu-, ravitsemis- ja talousala	2 643	17 %	15 641
Sosiaali-, terveys- ja liikunta-ala	3 422	16 %	21 941
Tekniikan ja liikenteen ala	8 761	16 %	54 397
Yhteiskuntatieteiden, liiketalouden ja hallinnon ala	2 761	18 %	15 148
YHTEENSÄ	20 840	16 %	129 214

- 1 Koulutukseen hakeutuminen
- 2 Opintojen sujuminen
- 3 Opetus ja oppilaitos
- 4 Työelämä ja tulevaisuus
- 5 Asuminen ja toimeentulo
- 6 Hyvinvointi ja vapaa-aika

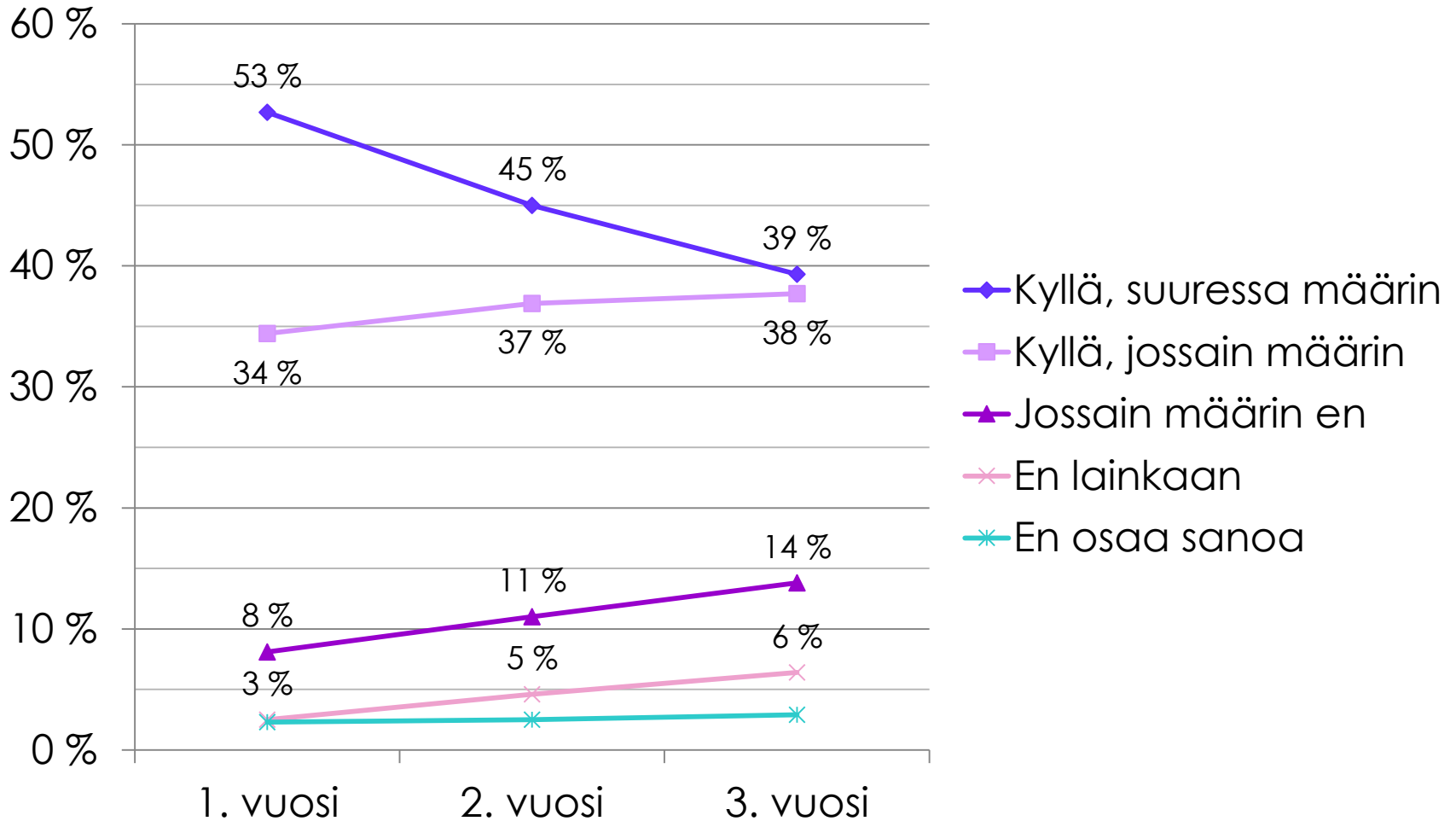
- 1 Koulutukseen hakeutuminen
- 2 Opintojen sujuminen
- 3 Opetus ja oppilaitos
- 4 Työelämä ja tulevaisuus
- 5 Asuminen ja toimeentulo
- 6 Hyvinvointi ja vapaa-aika

Koulutuksen valinta, samaa mieltä olevat (%)



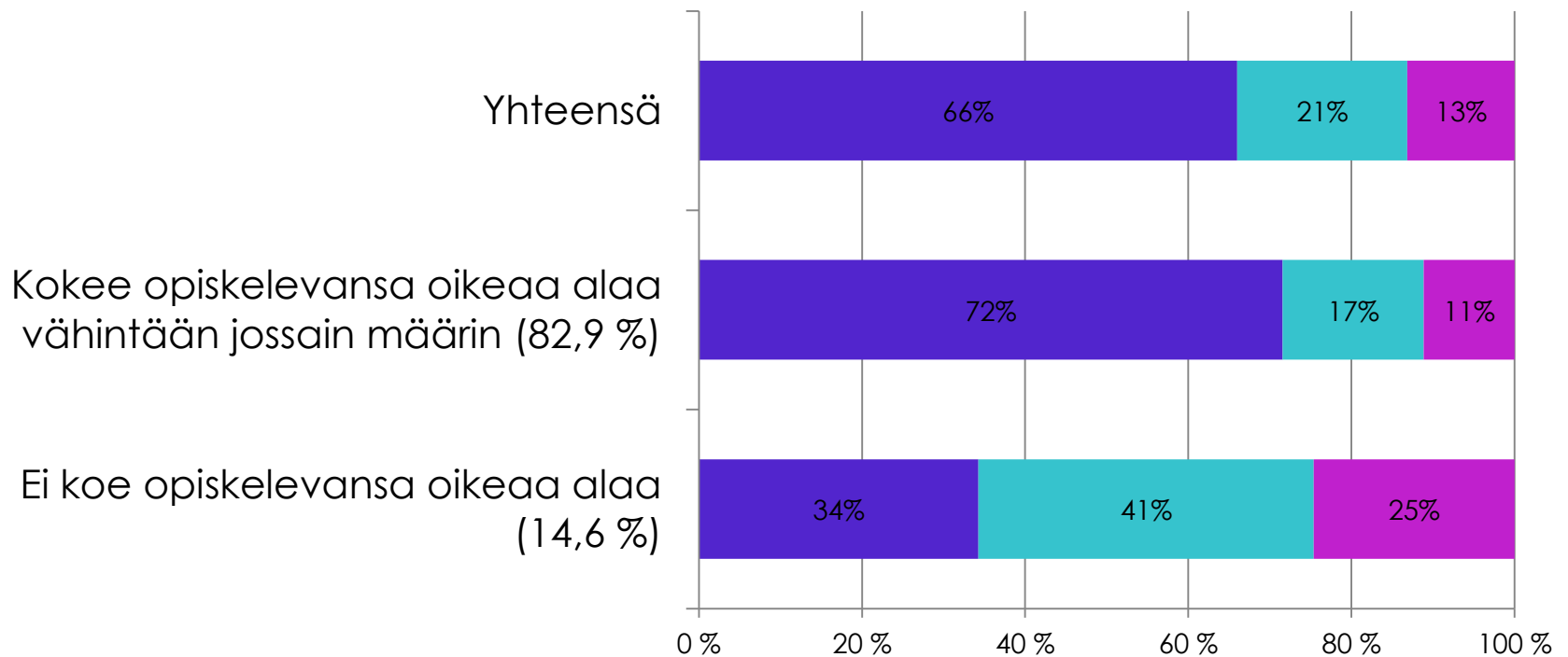
- 1 Koulutukseen hakeutuminen
- 2 Opintojen sujuminen
- 3 Opetus ja oppilaitos
- 4 Työelämä ja tulevaisuus
- 5 Asuminen ja toimeentulo
- 6 Hyvinvointi ja vapaa-aika

Kokemus oikean alan opiskelusta opiskeluvuoden mukaan

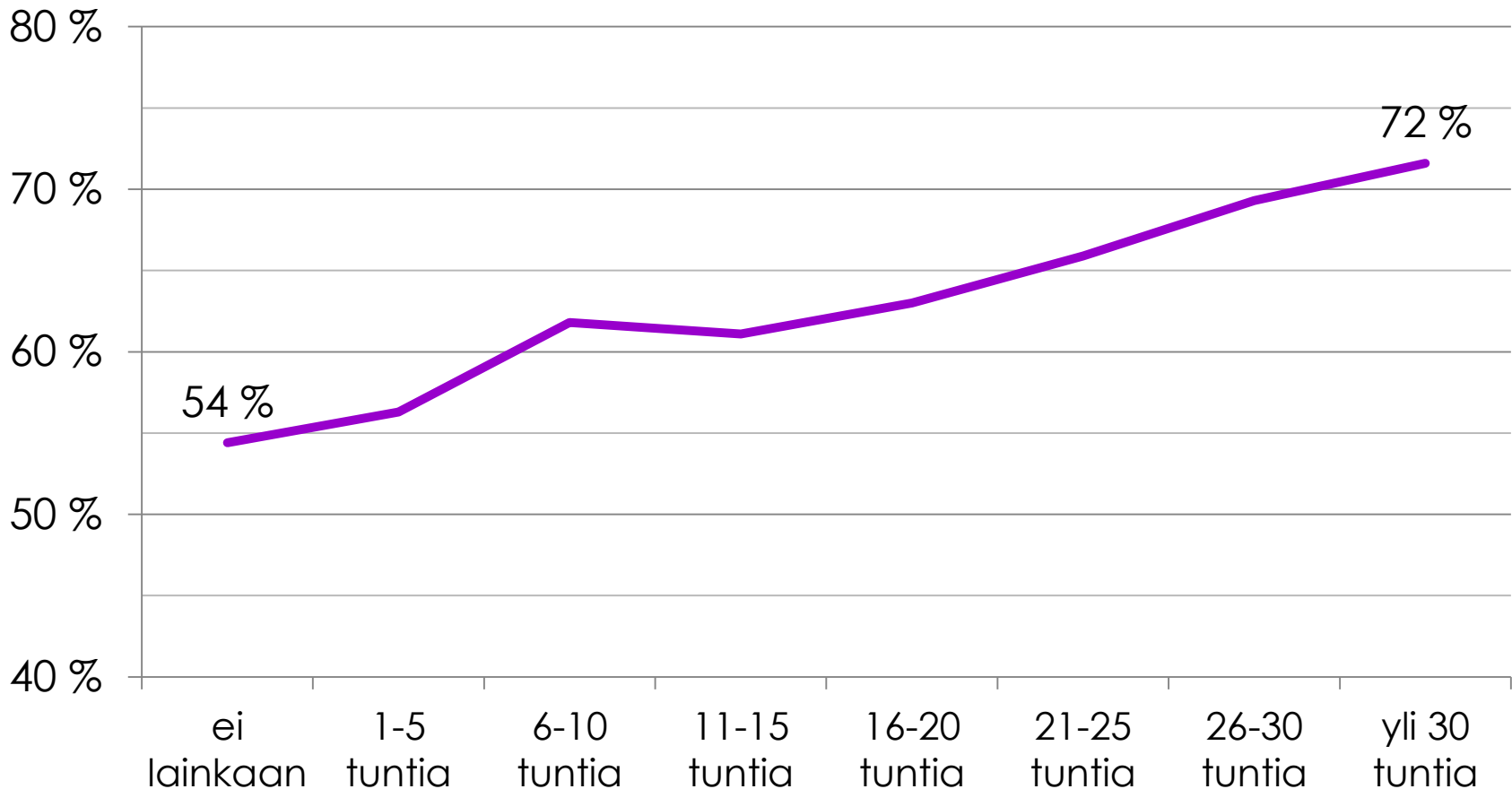


Tyytyväisyys tähänastisten opintojen sujumiseen sen mukaan, kokeeko olevansa oikealla alalla

■ Melko tyytyväinen tai erittäin tyytyväinen ■ Siltä väliltä ■ Melko tyytymätön tai erittäin tyytymätön

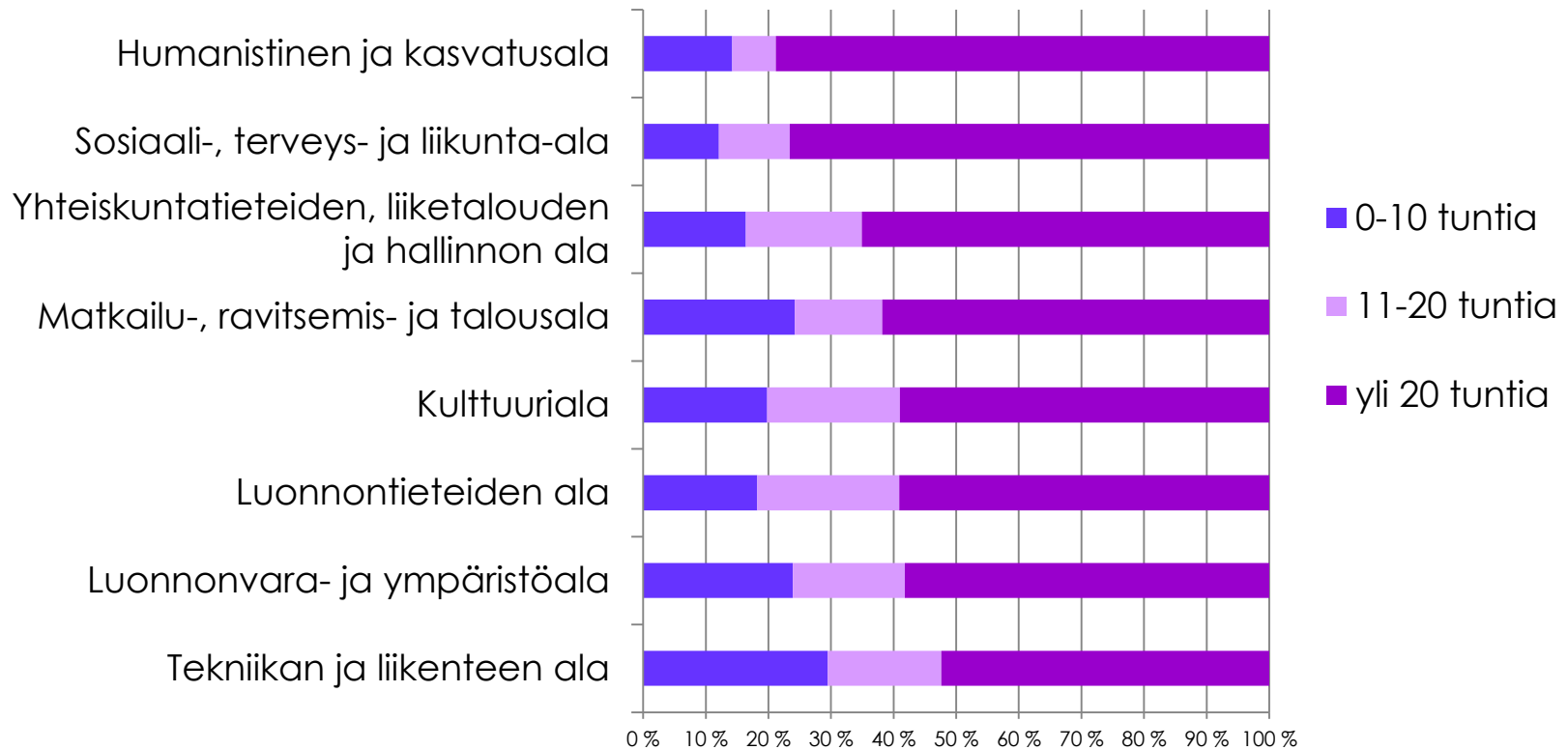


Tyytyväisyys **opintojen etenemiseen** sen mukaan, kuinka paljon käyttää aikaa opintoihin **lähiopetuksessa** tavanomaisen viikon aikana (tyytyväisten osuus)



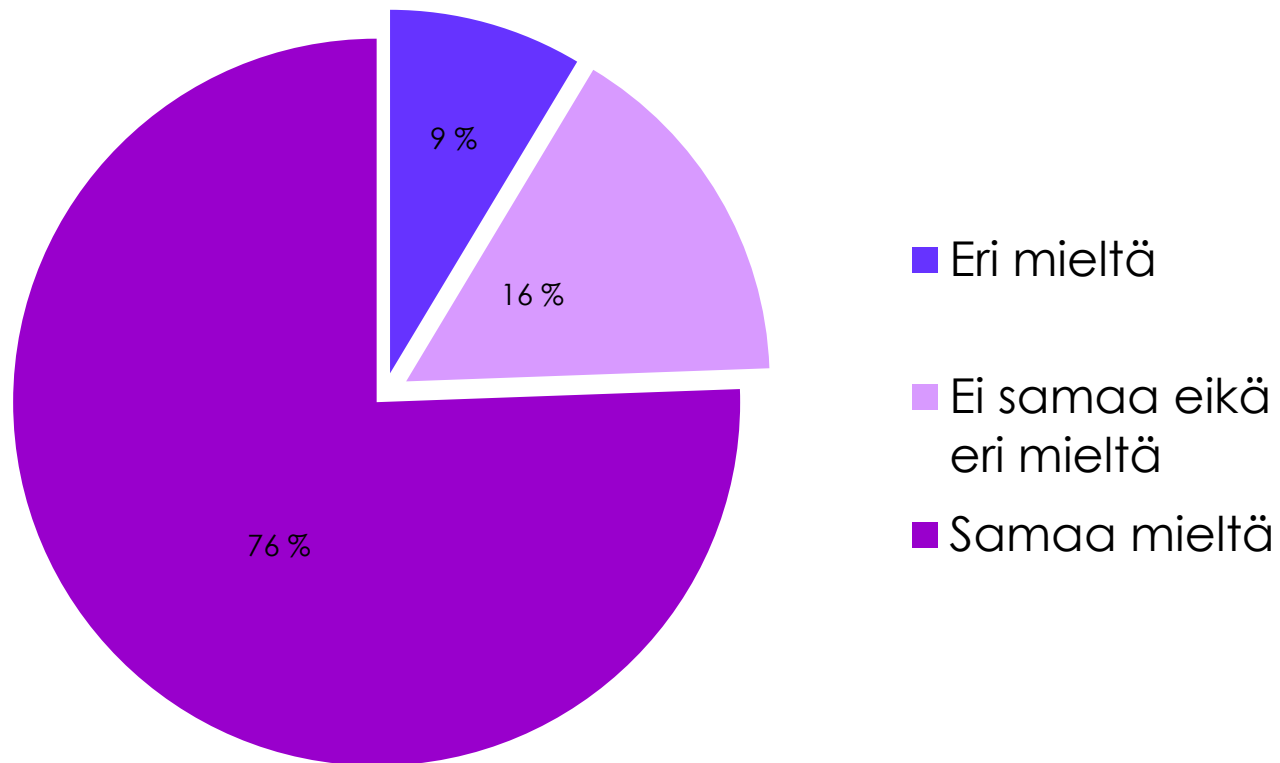
- 1 Koulutukseen hakeutuminen
- 2 Opintojen sujuminen
- 3 Opetus ja oppilaitos
- 4 Työelämä ja tulevaisuus
- 5 Asuminen ja toimeentulo
- 6 Hyvinvointi ja vapaa-aika

Lähiopetuksen määrä viikossa koulutusalan mukaan

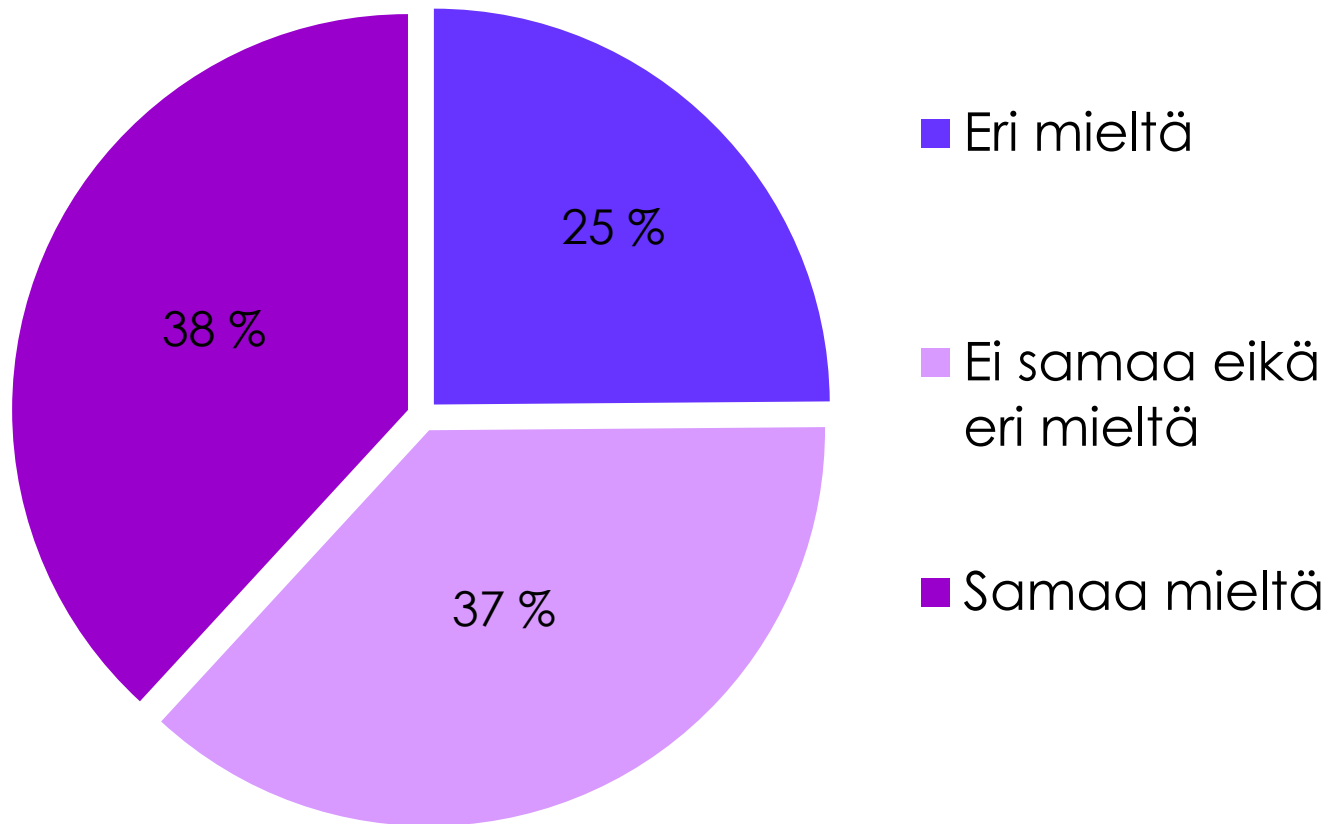


30 %
opiskelijoista
toivoo
enemmän
etäopetusta

Opetus on enimmäkseen hyvää

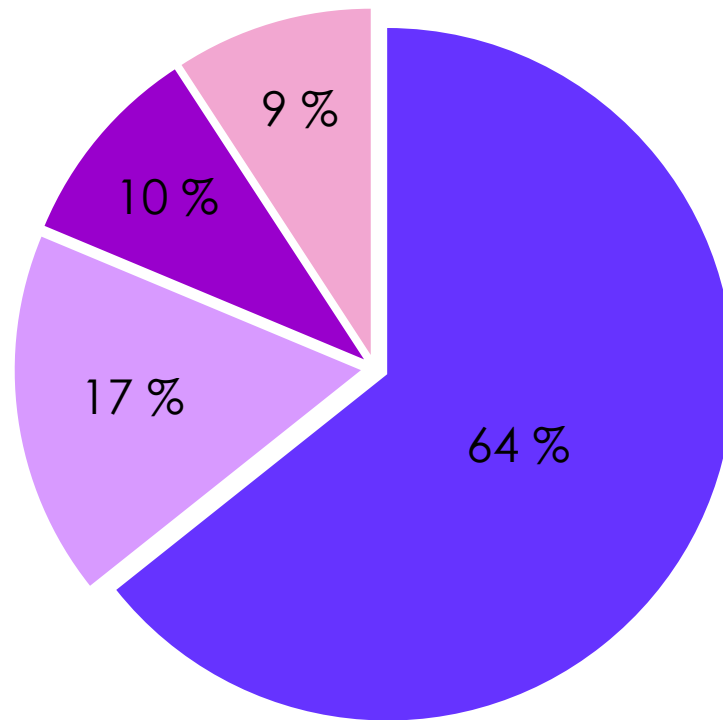


Minusta tuntuu, että voin vaikuttaa oppilaitokseni asioihin



- 1 Koulutukseen hakeutuminen
- 2 Opintojen sujuminen
- 3 Opetus ja oppilaitos
- 4 Työelämä ja tulevaisuus
- 5 Asuminen ja toimeentulo
- 6 Hyvinvointi ja vapaa-aika

Ammattitaitoni on riittävän hyvä työelämään



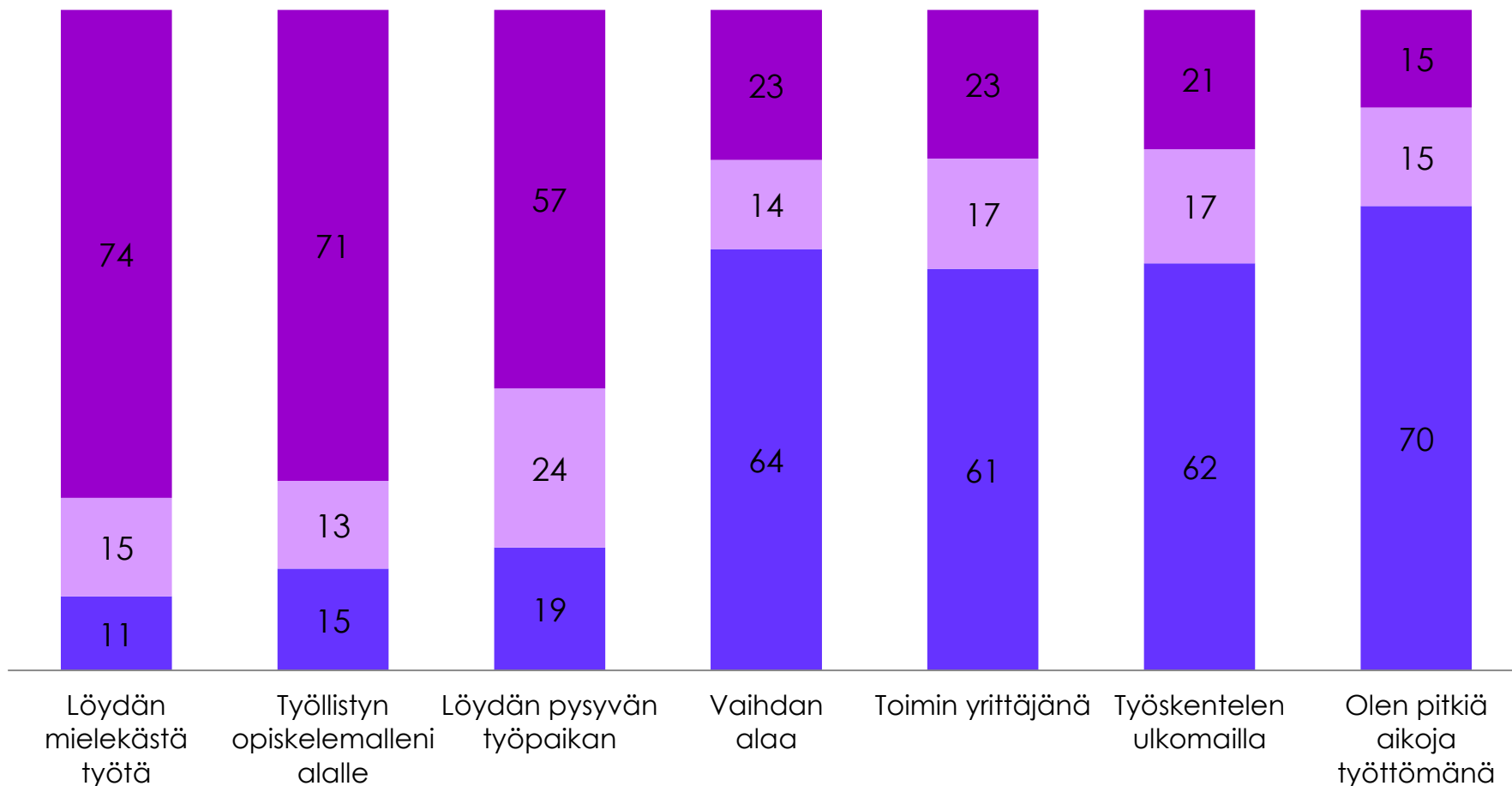
- Samaa mieltä
- Ei samaa eikä eri mieltä
- Eri mieltä
- Ei osaa sanoa

Kaksi viidestä tähtää jatko-opintoihin

Jatko-opintoaikeet tyypillisiä erityisesti
sosiaali-, terveys- ja liikunta-alalla

Mitä ajattelet valmistumisen jälkeisestä tulevaisuudesta, kun mietit sitä oman työurasi näkökulmasta?

■ Epätodennäköistä ■ Ei todennäköistä eikä epätodennäköistä ■ Todennäköistä



91 % opiskelijoista ajattelee,
että oma asenne auttaa
menestymään työelämässä.

91 % opiskelijoista ajattelee,
että oma asenne auttaa
menestymään työelämässä.

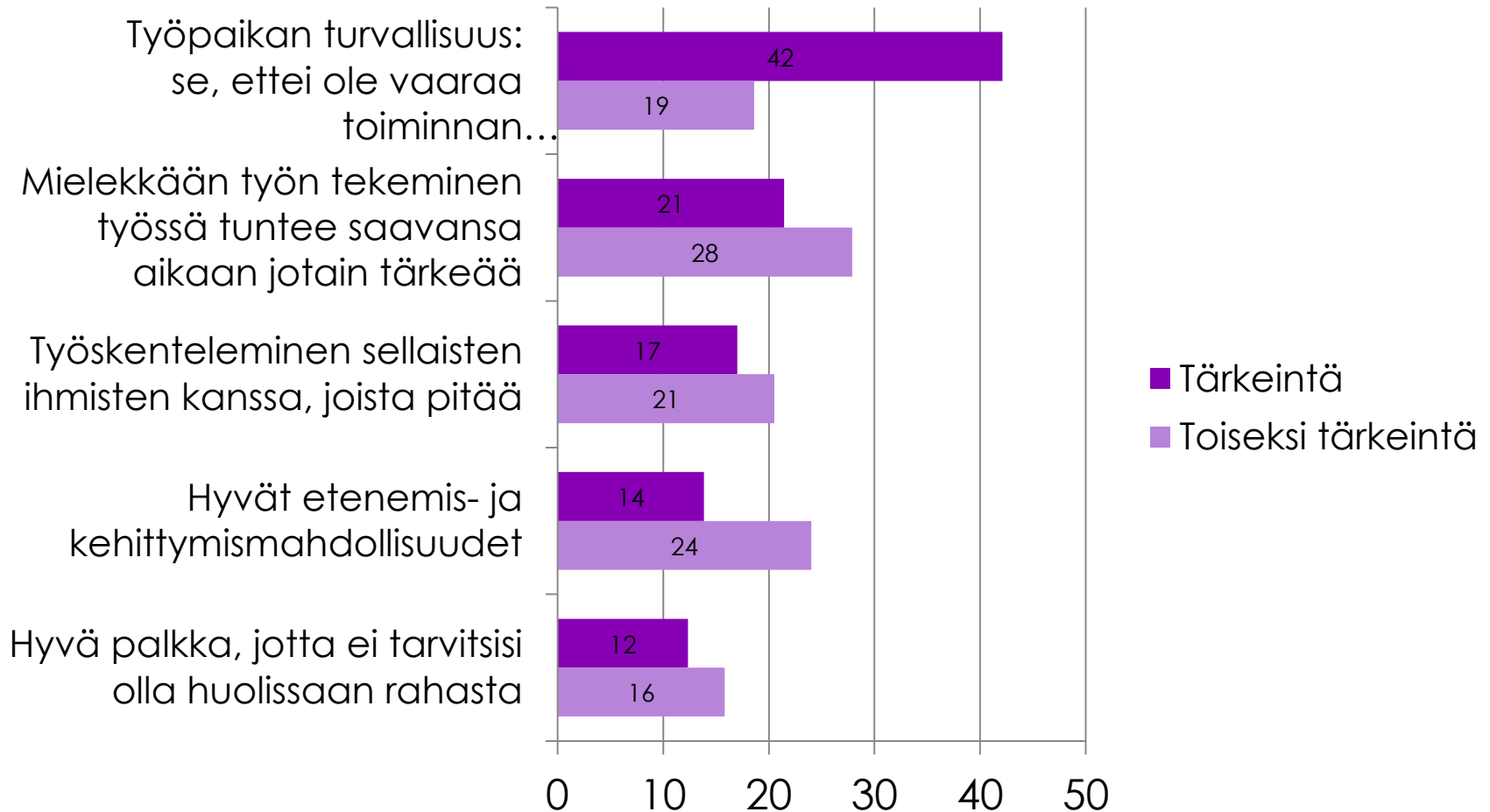
Myös koulutusta, osaamista
ja työkokemusta pidetään tärkeinä.

91 % opiskelijoista ajattelee,
että oma asenne auttaa
menestymään työelämässä.

Myös koulutusta, osaamista
ja työkokemusta pidetään tärkeinä.

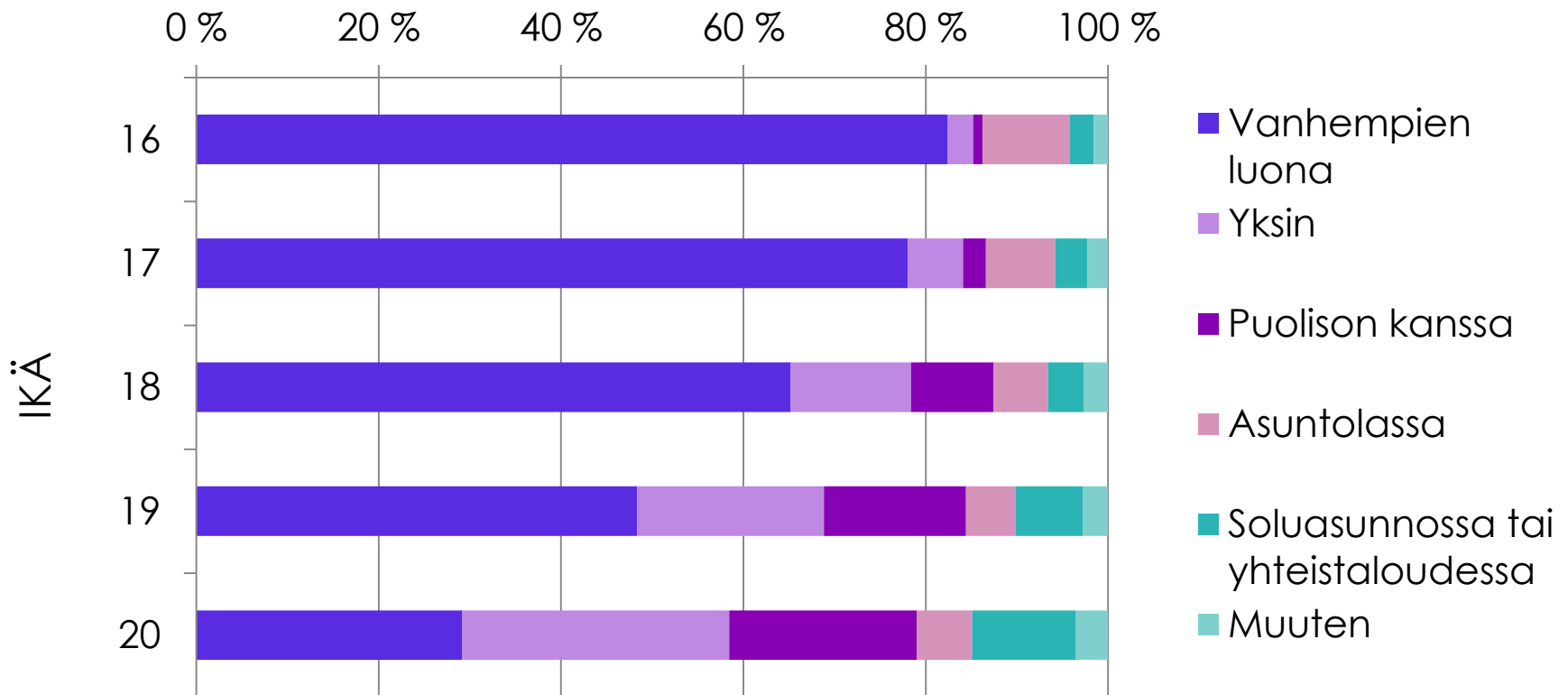
Työelämäohjaus, onni ja se,
että on "hyvä tyyppi"
nähdään vähemmän tärkeinä.

Mikä työssä on tärkeintä? (%)

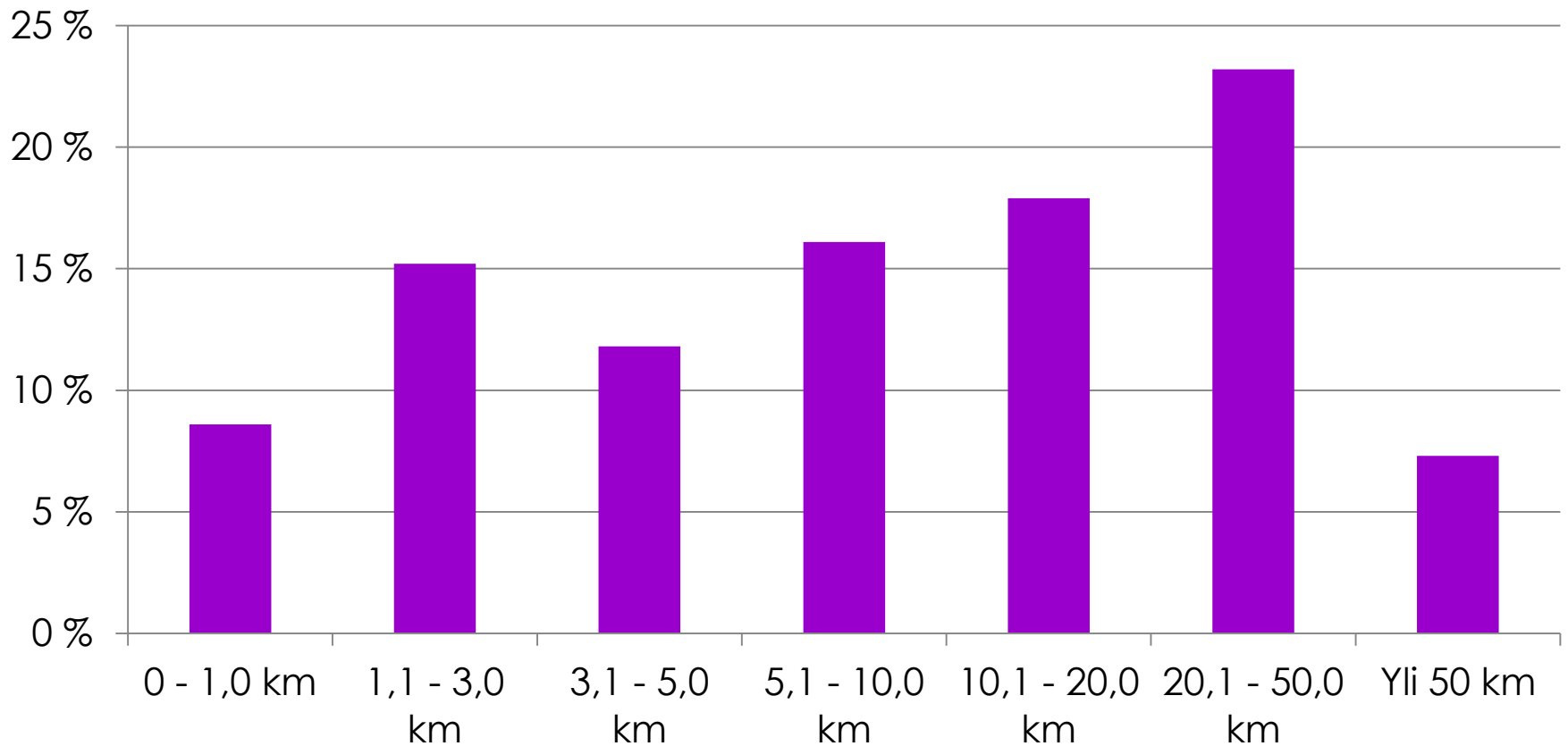


- 1 Koulutukseen hakeutuminen
- 2 Opintojen sujuminen
- 3 Opetus ja oppilaitos
- 4 Työelämä ja tulevaisuus
- 5 Asuminen ja toimeentulo
- 6 Hyvinvointi ja vapaa-aika

Opiskelijoiden asumismuodot iän mukaan

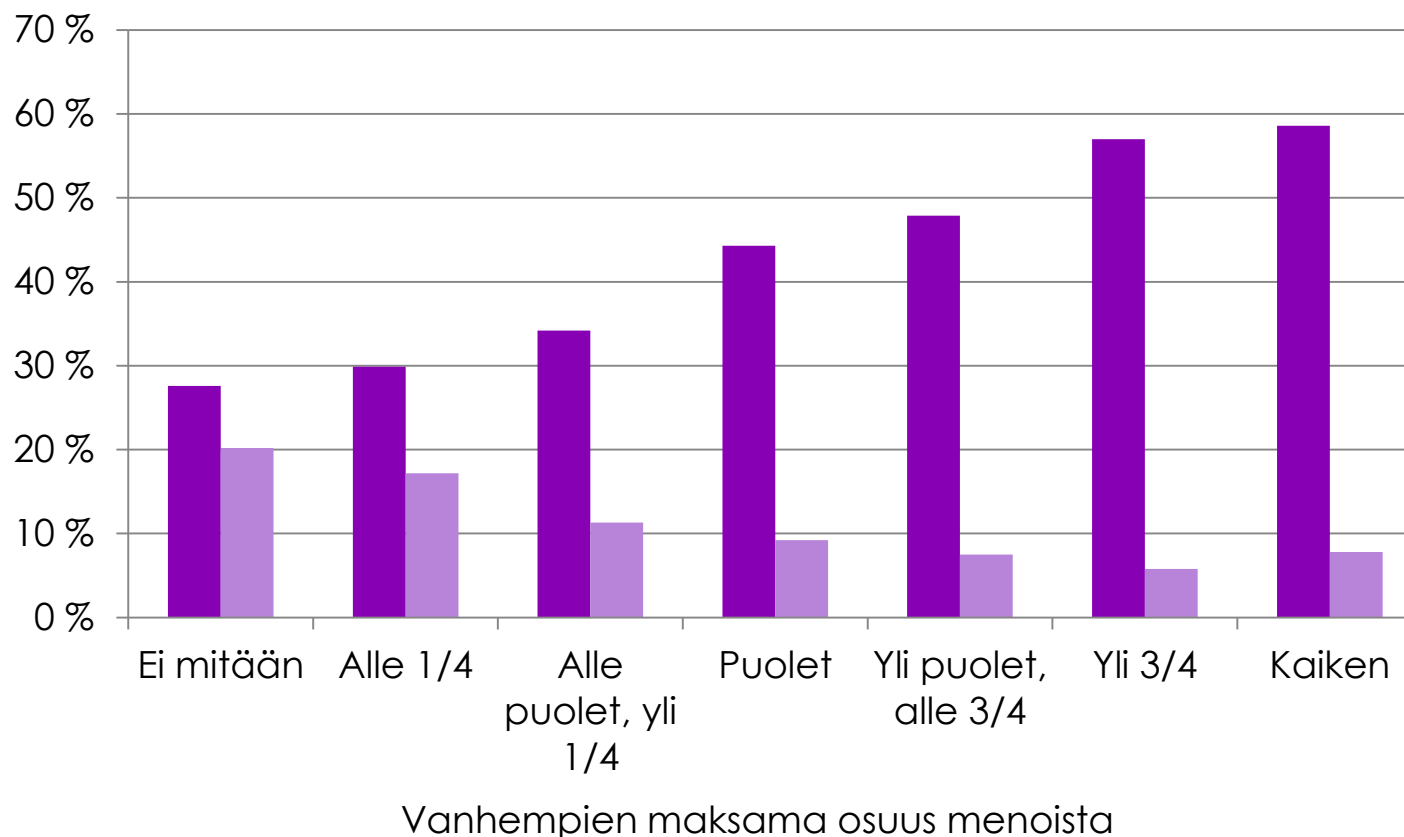


Yhdensuuntaiset matkat kodista oppilaitokselle

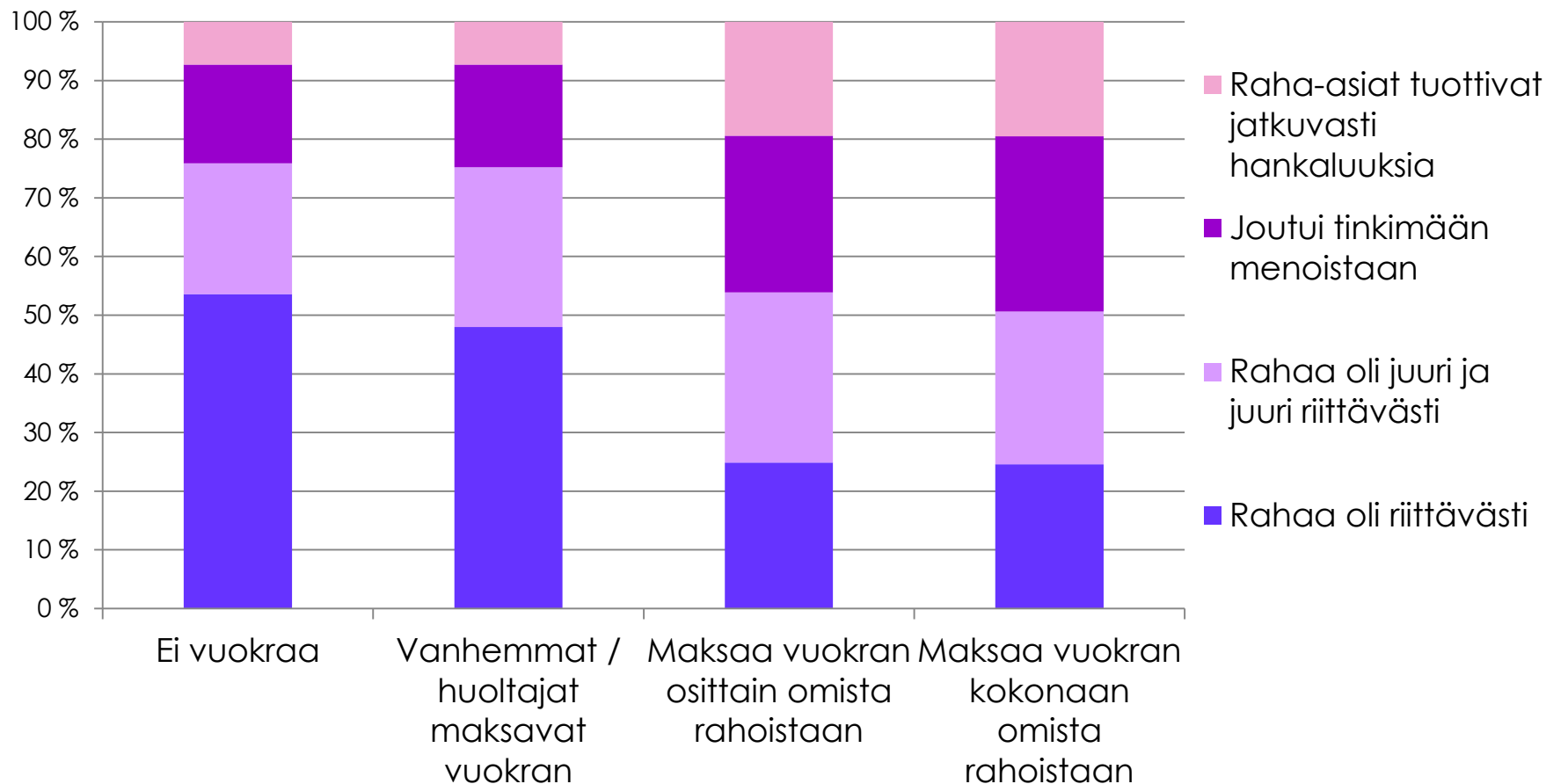


16-20-vuotiaiden kokemus toimeentulosta sen mukaan, kuinka suuren osan vanhemmat maksavat menoista

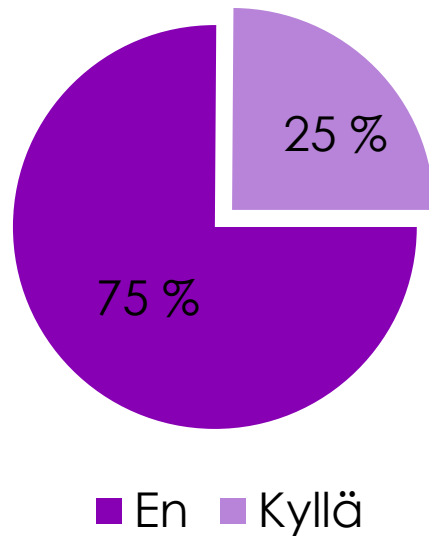
■ Rahaa oli riittävästi ■ Raha-asiat tuottivat minulle jatkuvasti hankaluuksia



16-20-vuotiaiden kokemus toimeentulosta sen mukaan maksaako asumisestaan vuokraa



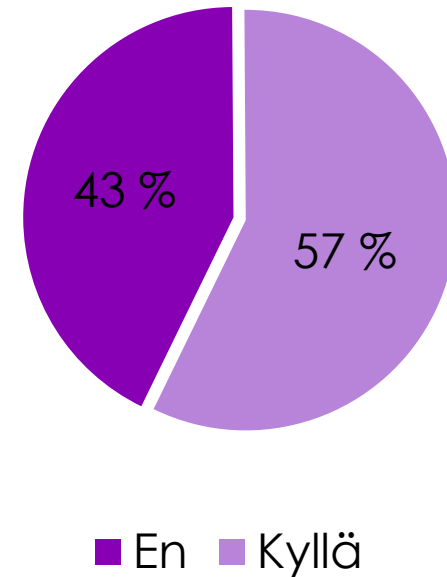
Oletko tehnyt viime lukukauden aikana töitä opiskelun ohessa?



48 prosenttia

lukukausien aikana työskennelleistä on kokenut usein päässeensä hyödyntämään koulutuksessa oppimiaan taitoja.

Olitko viime kesänä kesätöissä?



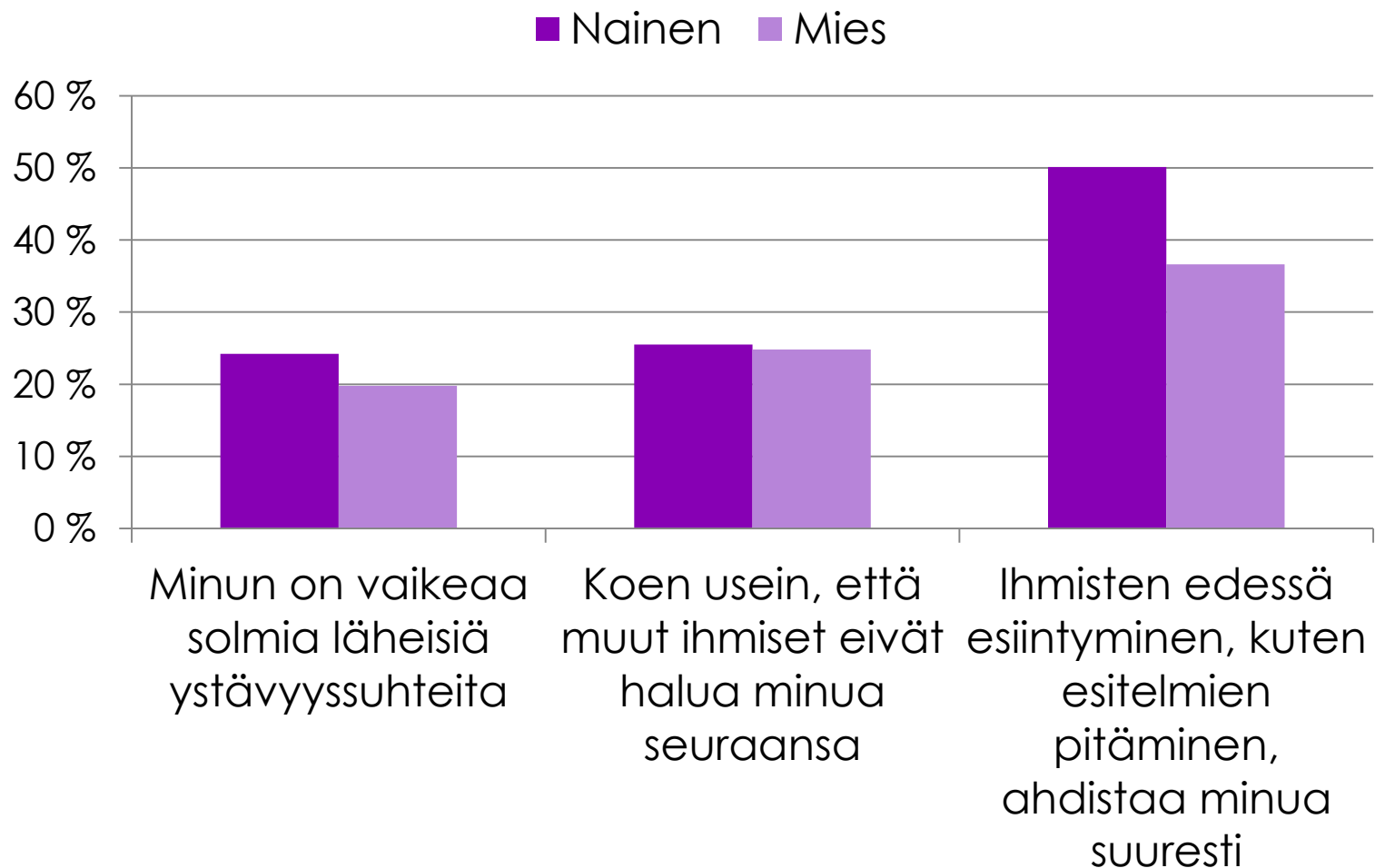
36 prosentilla

kesätöy oli samalta alalta kuin opiskeluala.

- 1 Koulutukseen hakeutuminen
- 2 Opintojen sujuminen
- 3 Opetus ja oppilaitos
- 4 Työelämä ja tulevaisuus
- 5 Asuminen ja toimeentulo
- 6 Hyvinvointi ja vapaa-aika

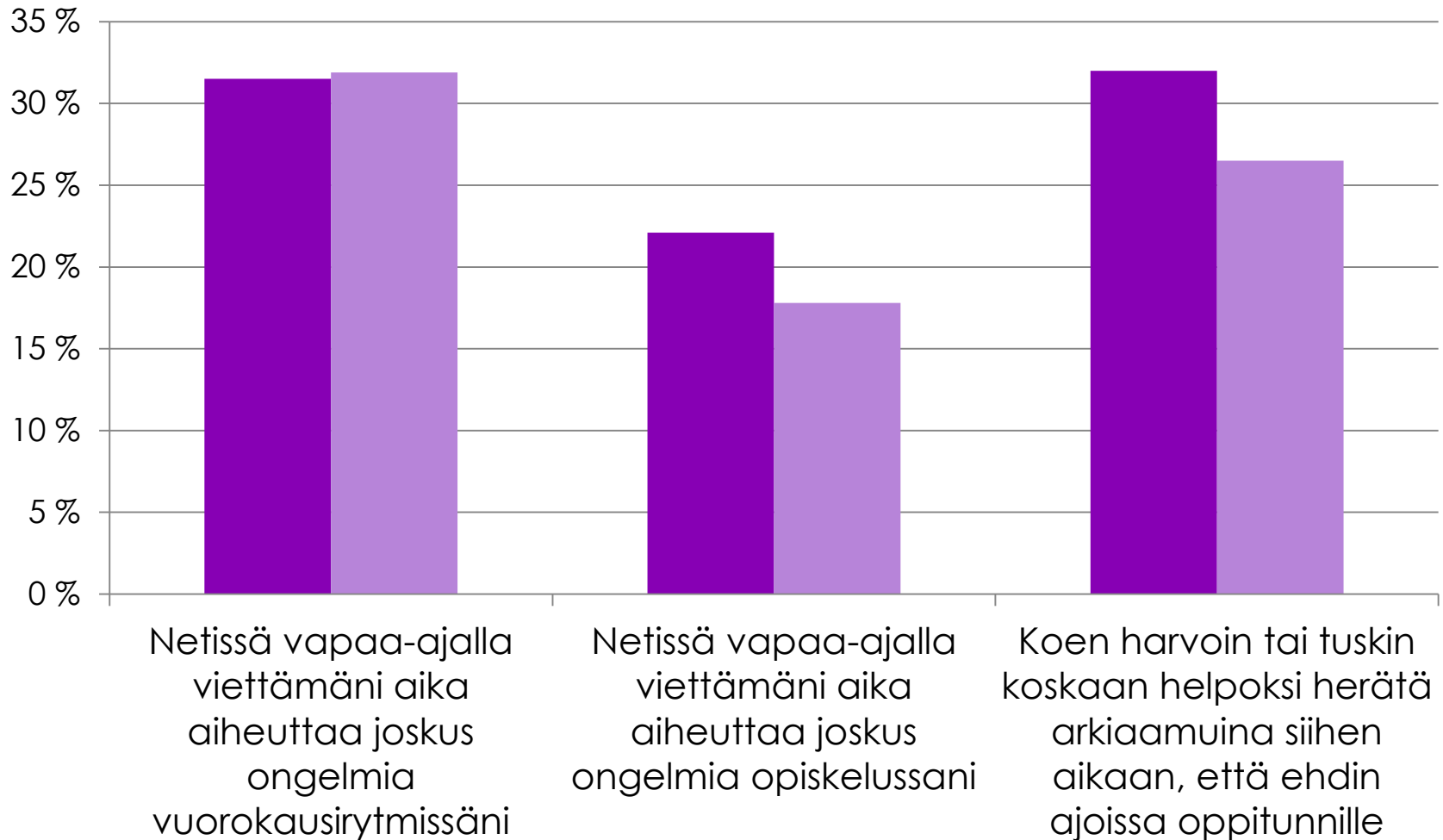
Ystävyyssuhteet ja sosiaaliset tilanteet (16-20-vuotiaat)

Samaa mieltä olevien osuudet (%)



Elämänhallinta 16-20-vuotiailla

■ Nainen ■ Mies



KIITOS!

HANKKEEN KOORDINOINTI

laura.kyntola@sakkinet.fi

TUTKIMUSYHTEISTYÖ

elina.lavikainen@otus.fi

TEKNINEN TOTEUTUS

tuukka.salminen@otus.fi

janne.mikkonen@otus.fi

amisbarometri.fi

facebook.com/amisbarometri

[#amisbarometri](#) [#aitoamis](#) [#avoindata](#)