

Pyöräily Kauniaisissa



Kauniaisten kaupunki
Grankulla stad



Kauniainen Grankulla

- Kauniainen on osa pääkaupunkiseutua
- sijainti n. 15 km Helsingistä länteen
- asukkaita 9358 (2015)
- pinta-ala 6 km²

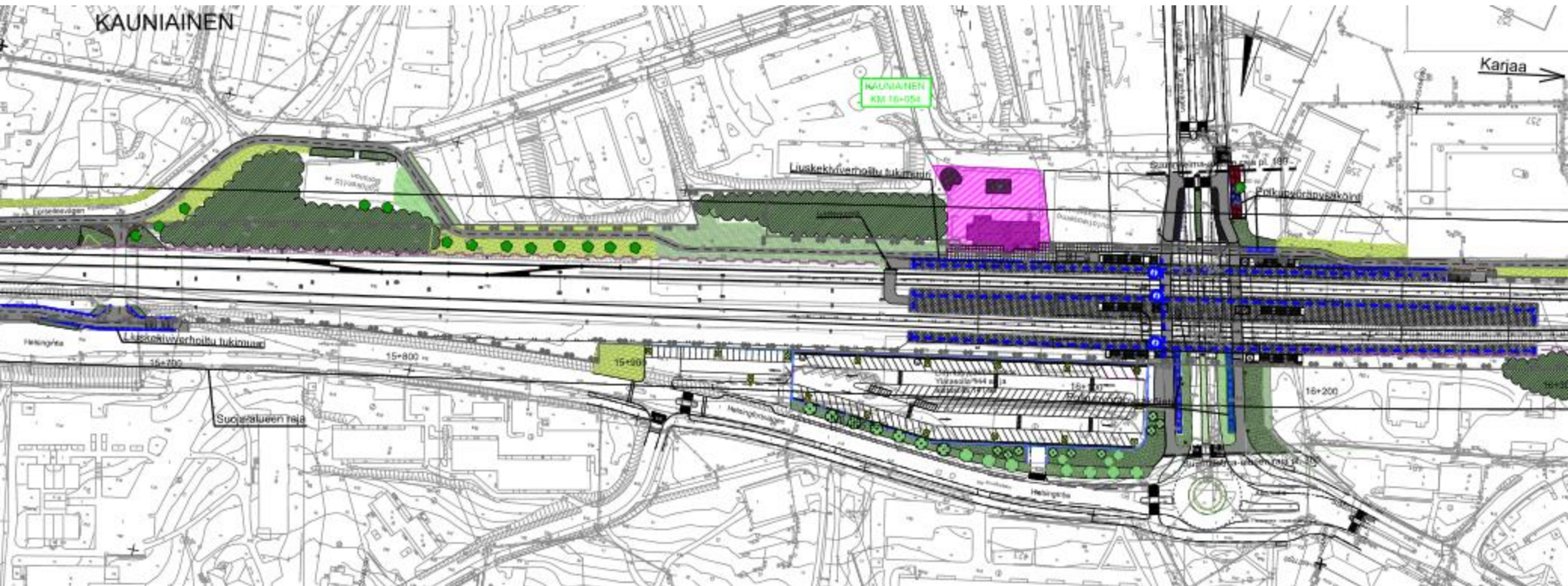


Pyöräilyn edistäminen Kauniaisissa - osa seudullista yhteistyötä

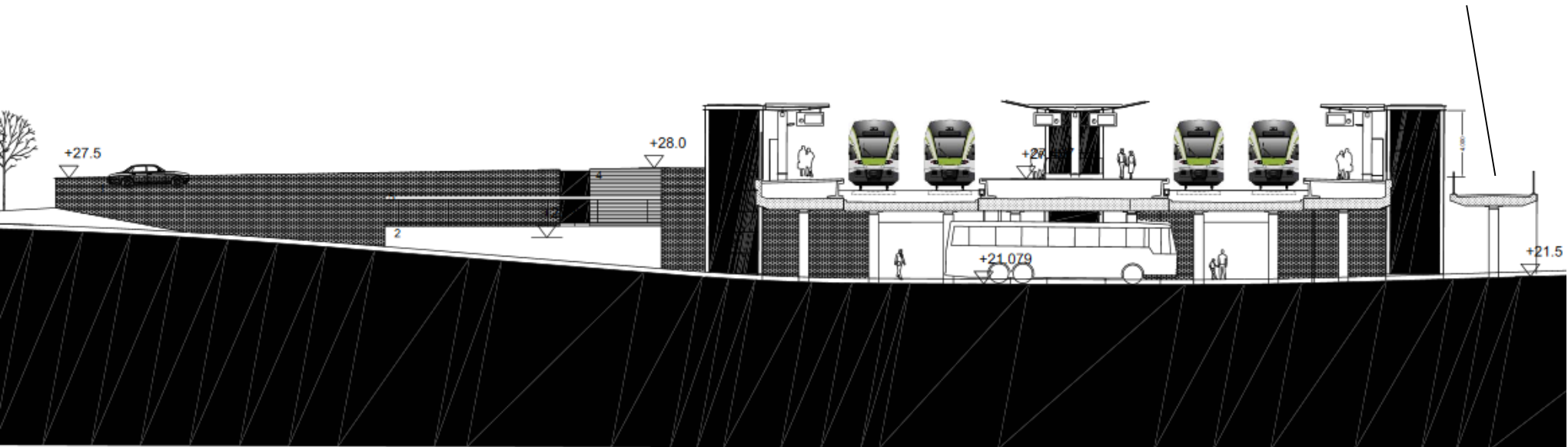
- HSL, (Käpse)
- HSY, (Ilmastoinfo)
- Liikennevirasto (Rantaradan baana)
- Kuntien välinen yhteistyö (PKS pyöräilyryhmä)



Pyöräilyn laatukäytävä Espoo – Leppävaara ns. Rantaradan baana

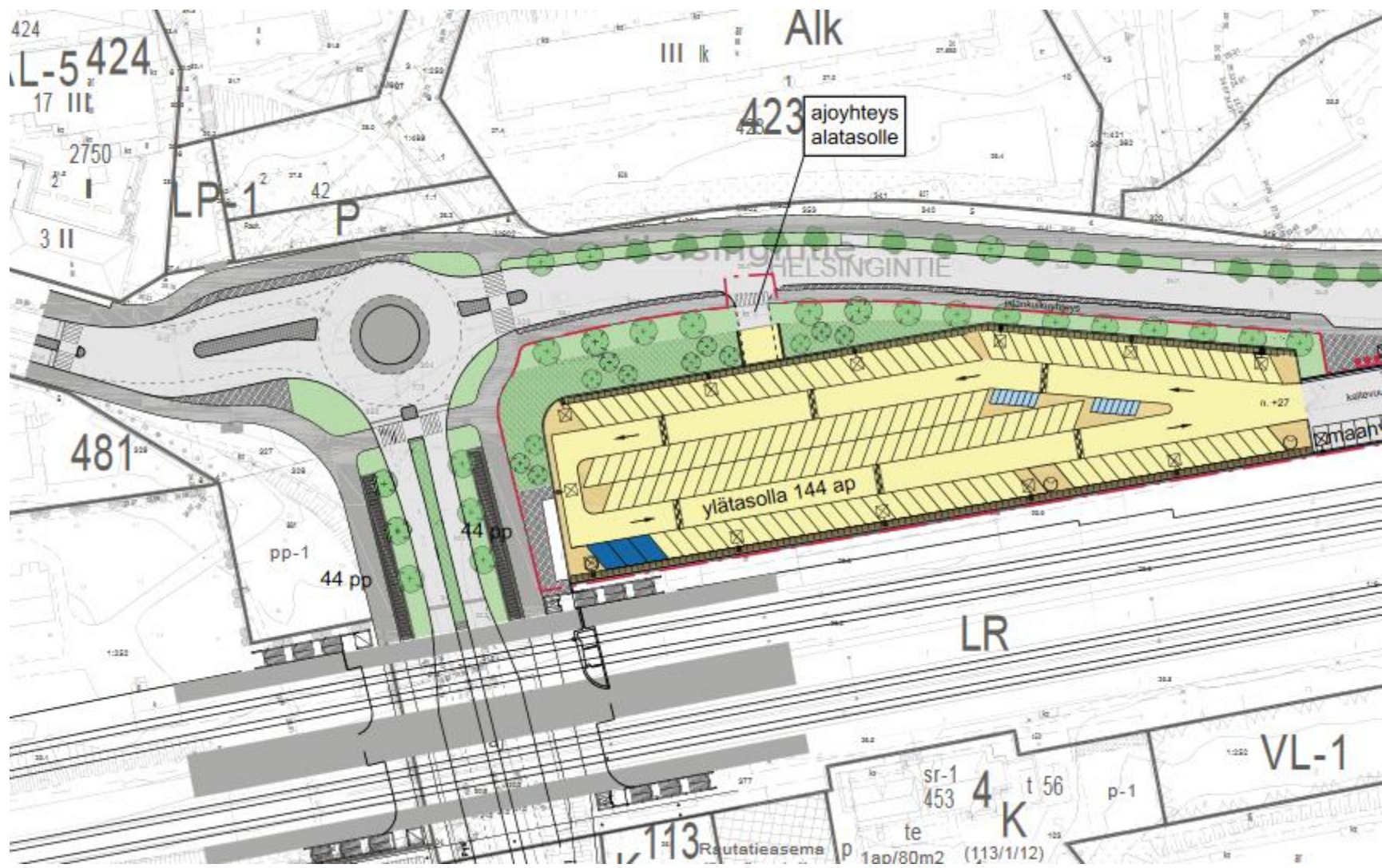


Uusi kevyen liikenteen silta



JULKISIVUMATERIAALIT:
1. LIUSKEKIVIVERHOUS
2. BETONI, LÄPIVÄRJÄTTY MUSTA

Toteutus, riippuvainen Espoon kaupunkiradan toteutuksesta



POSTITORI KORVATAAN KIERTOLIITTYMÄLLÄ



Opinnäytetyö 2014

- Jalankulku- ja pyöräteiden kartoitus
- Kehittämistarpeet
- Asukaskysely



Opinnäytetyö 2014



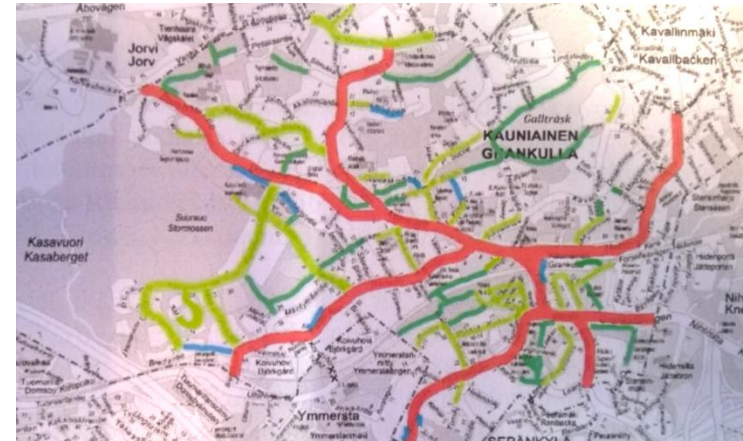
Pääreitit

- 6 Parantamiskohdetta



Aluereitit

- 12 Parantamiskohdetta



Pääreitit

- 1 parantamiskohde

Asukaskysely

- 80 vastausta
- Yleisesti ottaen pyörätiet tyydyttävän/erinomaisen väliltä
- Paradoksi: Eniten ärsyttää pyöräily jalkakäytävillä, mutta ei haluta pyöriä ajoradalle



Lähes kaikki jalkakäytävä/pyörätiet yhdistettyjä.

Pääsääntöisesti liian kapeat

Pyöräilyaamiainen 10.5. (HSY Ilmastoinfo)



Pyöräpysäköinti kehitetty



LIIPY-laskenta vuonna 2015

Lähde: Hsl

	Vuosi	Autot kpl	Auto- paikat kpl	Käyttö- aste %	Polku- pyörät kpl	Teline- paikat kpl	Käyttö- aste %	Huom. Laskija
Kauniainen	1994	121	156	78				YTV ¹
	1995	135	156	87				YTV ¹
	1996	125	156	80	43	76	57	YTV
	1997	141	180	78	45	74	61	YTV
	1998	174	192	91	55	74	74	YTV
	1999	203	217	94	57	74	77	YTV
	2000	145	155	94	41	64	64	Kauniainen
	2001	146	155	94	49	64	77	Kauniainen ¹
	2002	120	155	77	49	64	77	Kauniainen ¹
	2003	106	155	68	50	64	78	Kauniainen ¹
	2004	123	155	79	37	64	58	Kauniainen ¹
	2005	121	155	78	53	64	83	Kauniainen ¹
	2007	154	160	96	51	64	80	Kauniainen
	2009	145	169	86	64	65	98	Espoo
	2011	176	183	96	49	63	78	Espoo
	2013	206	183	113	23	60	38	Kauniainen ²
2015	250	244	102	62	96	65	Kauniainen	

Kauniainen¹ = autopaikat ja telinepaikat on otettu v. 2000 ilmoitetuista luvuista

YTV¹ = v. 1994 ja 1995 ei pyöriä laskettu

Kauniainen² = autoista ja pyöristä laskettu keskiarvo, koska laskennat suoritettu kahtena eri päivänä