



*Helsingin kaupungin kuvapankki/Boy Hulden*

## Väestön ja väestönmuutosten ennakkotietoja Helsingin seudun 14 kunnasta vuonna 2007

- ◆ Väkiluku on kasvanut määrällisesti eniten Helsingissä, Espoossa, Vantaalla, Keravalla ja Kirkkonummella
- ◆ Helsingin seudun väkiluku ylitti 1,3 miljoonaa
- ◆ Helsingin, Vantaan, Järvenpään, Vihdin, Keravan ja Sipoon kasvu on edellisvuotta suurempaa, muiden suunnilleen samansuuruisista tai pienempää
- ◆ Suhteellisesti eniten väestön määrä kasvoi Keravalla, Vihdissä, Kirkkonummella, Sipoossa ja Mäntsälässä
- ◆ Helsingin seutu sai muuttovoittoa ulkomailta 5 401 henkeä, kotimaasta 2 059 henkeä
- ◆ Helsinki ja Espoo saivat muuttovoittoa ulkomaisen muuttovoiton vuoksi, vaikka kotimaan muutto oli tappiollista
- ◆ Muut kunnat saivat kotimaista muuttovoittoa

# VÄESTÖN JA VÄESTÖNMUUTOSTEN ENNAKKOTIETOJA HELSINGIN SEUDUN 14 KUNNASSA VUONNA 2007

Väestönmuutos kuntaryhmittäin ja kunnittain tammi-joulukuussa 2007\*

	Syntyneiden enemmyys	Kotimainen nettomuutto	Ulkomainen nettomuutto	Nettomuutto yhteensä	Väestönmuutos Lkm.	%	Väkiluku 31.12.2007*
<b>Helsingin seutu (14)</b>	<b>6 924</b>	<b>2 059</b>	<b>5 401</b>	<b>7 460</b>	<b>14 384</b>	<b>1,1</b>	<b>1 303 165</b>
Espoo	2 334	-378	993	615	2 949	1,3	237 968
Helsinki	1 220	-724	3 344	2 620	3 840	0,7	568 361
Hyvinkää	128	159	51	210	338	0,8	44 648
Järvenpää	214	123	9	132	346	0,9	37 975
Kauniainen	-7	40	9	49	42	0,5	8 511
Kerava	231	537	106	643	874	2,7	33 179
Kirkkonummi	337	295	108	403	740	2,2	35 129
Mäntsälä	118	202	9	211	329	1,8	18 979
Nurmijärvi	299	305	16	321	620	1,6	38 626
Pornainen	48	15	-3	12	60	1,2	4 911
Sipoo	100	296	7	303	403	2,1	19 463
Tuusula	207	289	41	330	537	1,5	35 971
Vantaa	1 535	487	666	1 153	2 688	1,4	192 399
Vihti	160	413	45	458	618	2,3	27 045
<b>PKS-kunnat</b>	<b>5 082</b>	<b>-575</b>	<b>5 012</b>	<b>4 437</b>	<b>9 519</b>	<b>1,0</b>	<b>1 007 239</b>
Helsinki	1 220	-724	3 344	2 620	3 840	0,7	568 361
Espoo	2 334	-378	993	615	2 949	1,3	237 968
Vantaa	1 535	487	666	1 153	2 688	1,4	192 399
Kauniainen	-7	40	9	49	42	0,5	8 511

# VÄESTÖN JA VÄESTÖNMUUTOSTEN ENNAKKOTIETOJA HELSINGIN SEUDUN 14 KUNNASSA VUONNA 2007

Väestönmuutos kuntaryhmittäin ja kunnittain tammi-joulukuussa 2007\*

	Syntyneiden enemmys	Kotimainen nettomuutto	Ulkomainen nettomuutto	Nettomuutto yhteensä	Väestönmuutos Lkm.	%	Väkiluku 31.12.2007*
<b>KUUMA-kunnat</b>	<b>1 117</b>	<b>1 471</b>	<b>178</b>	<b>1 649</b>	<b>2 766</b>	<b>1,7</b>	<b>169 641</b>
Järvenpää	214	123	9	132	346	0,9	37 975
Kerava	231	537	106	643	874	2,7	33 179
Mäntsälä	118	202	9	211	329	1,8	18 979
Nurmijärvi	299	305	16	321	620	1,6	38 626
Pornainen	48	15	-3	12	60	1,2	4 911
Tuusula	207	289	41	330	537	1,5	35 971
<b>Neluset</b>	<b>725</b>	<b>1 163</b>	<b>211</b>	<b>1374</b>	<b>2 099</b>	<b>1,7</b>	<b>126 285</b>
Hyvinkää	128	159	51	210	338	0,8	44 648
Kirkkonummi	337	295	108	403	740	2,2	35 129
Sipoo	100	296	7	303	403	2,1	19 463
Vihti	160	413	45	458	618	2,3	27 045
<b>Kuutoset</b>	<b>6 779</b>	<b>-924</b>	<b>6 339</b>	<b>5 415</b>	<b>12 194</b>	<b>0,8</b>	<b>1 513 345</b>
Helsinki	1 220	-724	3 344	2 620	3 840	0,7	568 361
Espoo	2 334	-378	993	615	2 949	1,3	237 968
Vantaa	1 535	487	666	1 153	2 688	1,4	192 399
Turku	62	-664	527	-137	-75	0,0	175 279
Tampere	562	282	568	850	1 412	0,7	207 780
Oulu	1 066	73	241	314	1 380	1,1	131 558

## Kuvioluettelo

1. Väestönmuutos kunnittain tammi–joulukuussa 2006\* ja 2007\*
2. Väestönmuutos Pääkaupunkiseudun kunnittain tammi–joulukuussa 2006\* ja 2007\*
3. Väestönmuutos kuntaryhmittäin tammi–joulukuussa 2006\* ja 2007\*
  
4. Väestönmuutos (%) kunnittain suuruusjärjestyksessä tammi–joulukuussa 2007\*
5. Väestönmuutos (%) kuntaryhmittäin suuruusjärjestyksessä tammi–joulukuussa 2007\*
  
6. Syntyneiden enemmitys ja nettomuutto kuntaryhmittäin tammi–joulukuussa 2007\*
7. Syntyneiden enemmitys ja nettomuutto kunnittain tammi–joulukuussa 2007\*
  
8. Väkiluvun muutos kuntaryhmittäin ja Pääkaupunkiseudun kunnittain 1999–2006 ja ennakkotieto 2007
  
9. Helsingin seudun (14) nettomuutto muuttoalueittain 1997–2006 ja ennakkotieto 2007
10. Pääkaupunkiseudun nettomuutto muuttoalueittain 1997–2006
11. KUUMA-kuntien nettomuutto muuttoalueittain 1997–2006
12. Kuntaryhmä Nelosten nettomuutto muuttoalueittain 1997–2006

\* = ennakkotieto

### Aineisto, käsitteet ja määritelmät

- Tässä esitetään tietoja kuntaryhmistä ja kunnista, jotka osallistuvat Helsingin seudun (14) yhteistyöhön

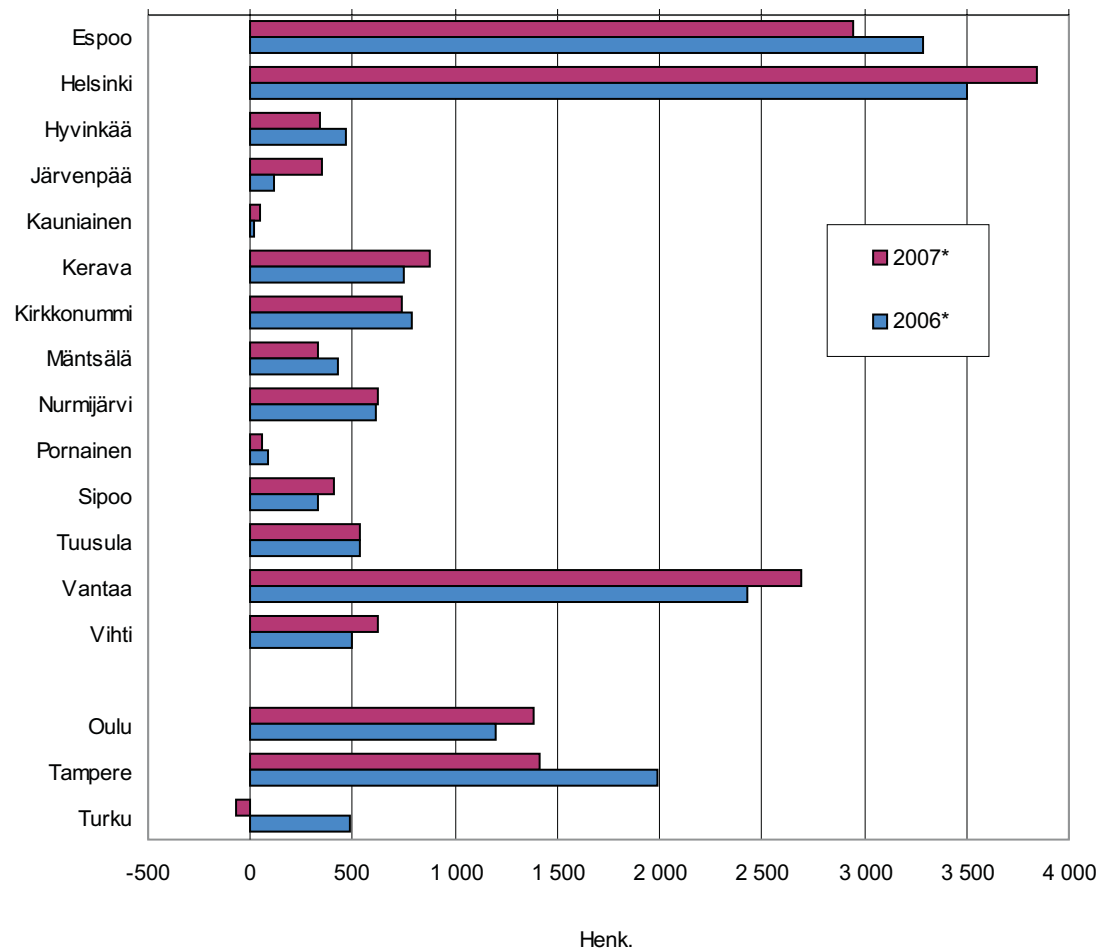
<b>Pääkaupunkiseutu:</b>	Helsinki, Espoo, Vantaa, Kauniainen
<b>KUUMA-kunnat:</b>	Järvenpää, Nurmijärvi, Tuusula, Kerava, Mäntsälä, Pornainen
<b>Kuntaryhmä Neloset:</b>	Hyvinkää, Kirkkonummi, Vihti, Sipoo

Lisäksi esitetään vertailutietoja suurimpien kaupunkien kuntaryhmästä

<b>ryhmä Kuutoset:</b>	Helsinki, Espoo, Vantaa, Tampere, Turku, Oulu
------------------------	---

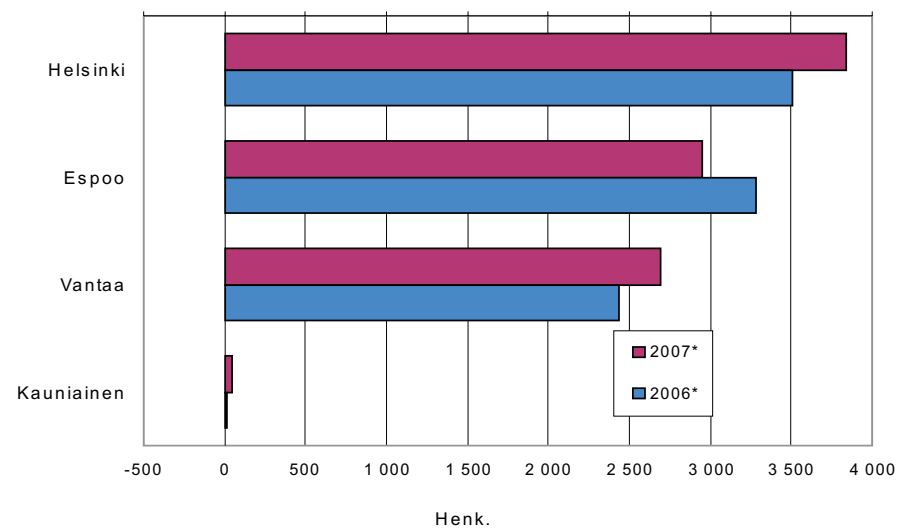
- Lähde: Tilastokeskus

# VÄESTÖN JA VÄESTÖNMUUTOSTEN ENNAKKOTIETOJA HELSINGIN SEUDUN 14 KUNNASSA VUONNA 2007

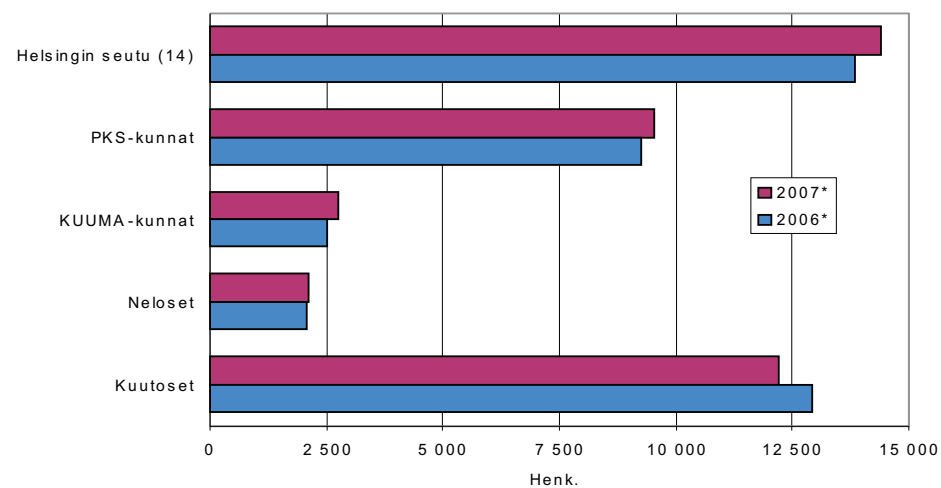


1. Väestönmuutos kunnittain tammi-joulukuussa 2006\* ja 2007\*

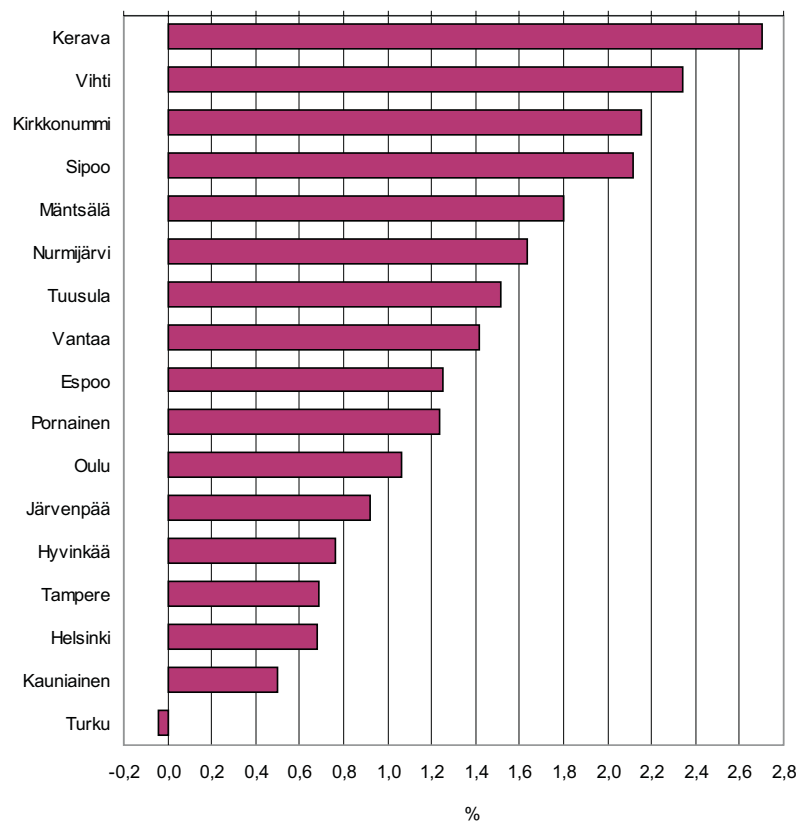
## VÄESTÖN JA VÄESTÖNMUUTOSTEN ENNAKKOTIETOJA HELSINGIN SEUDUN 14 KUNNASSA VUONNA 2007



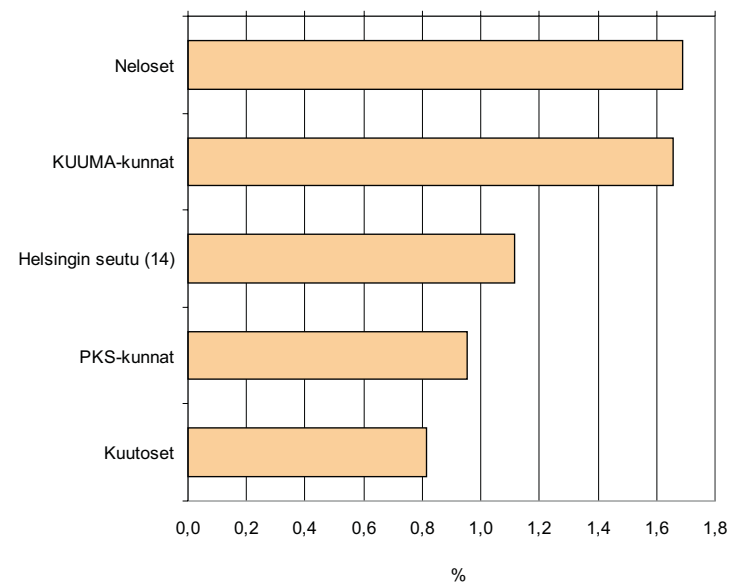
### 2. Väestönmuutos Pääkaupunkiseudun kunnittain tammi-joulukuussa 2006\* ja 2007\*



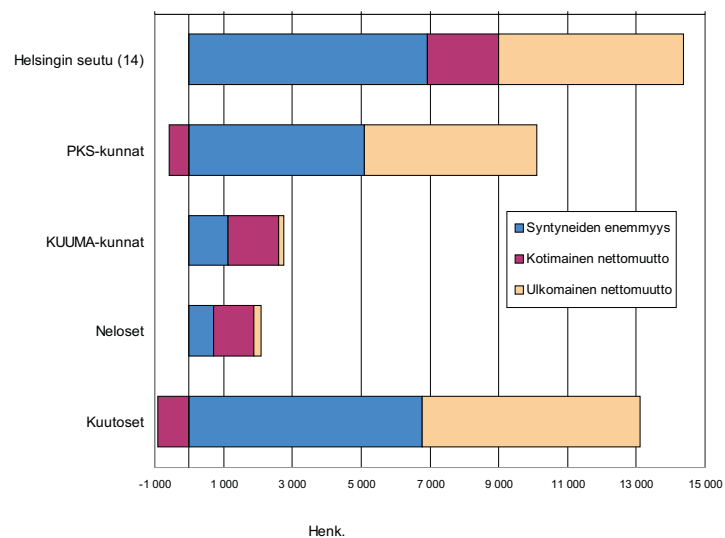
### 3. Väestönmuutos kuntaryhmittäin tammi-joulukuussa 2006\* ja 2007\*



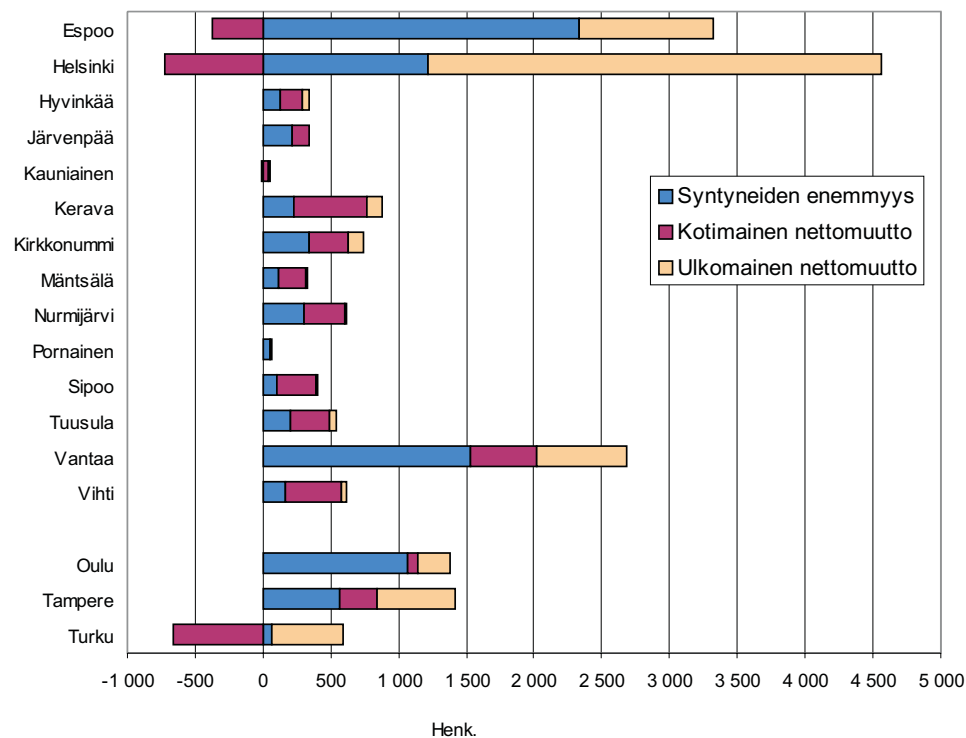
4. Väestönmuutos (%) kunnittain suuruusjärjestyksessä tammi-joulukuussa 2007\*



5. Väestönmuutos (%) kuntaryhmittäin suuruusjärjestyksessä tammi-joulukuussa 2007\*



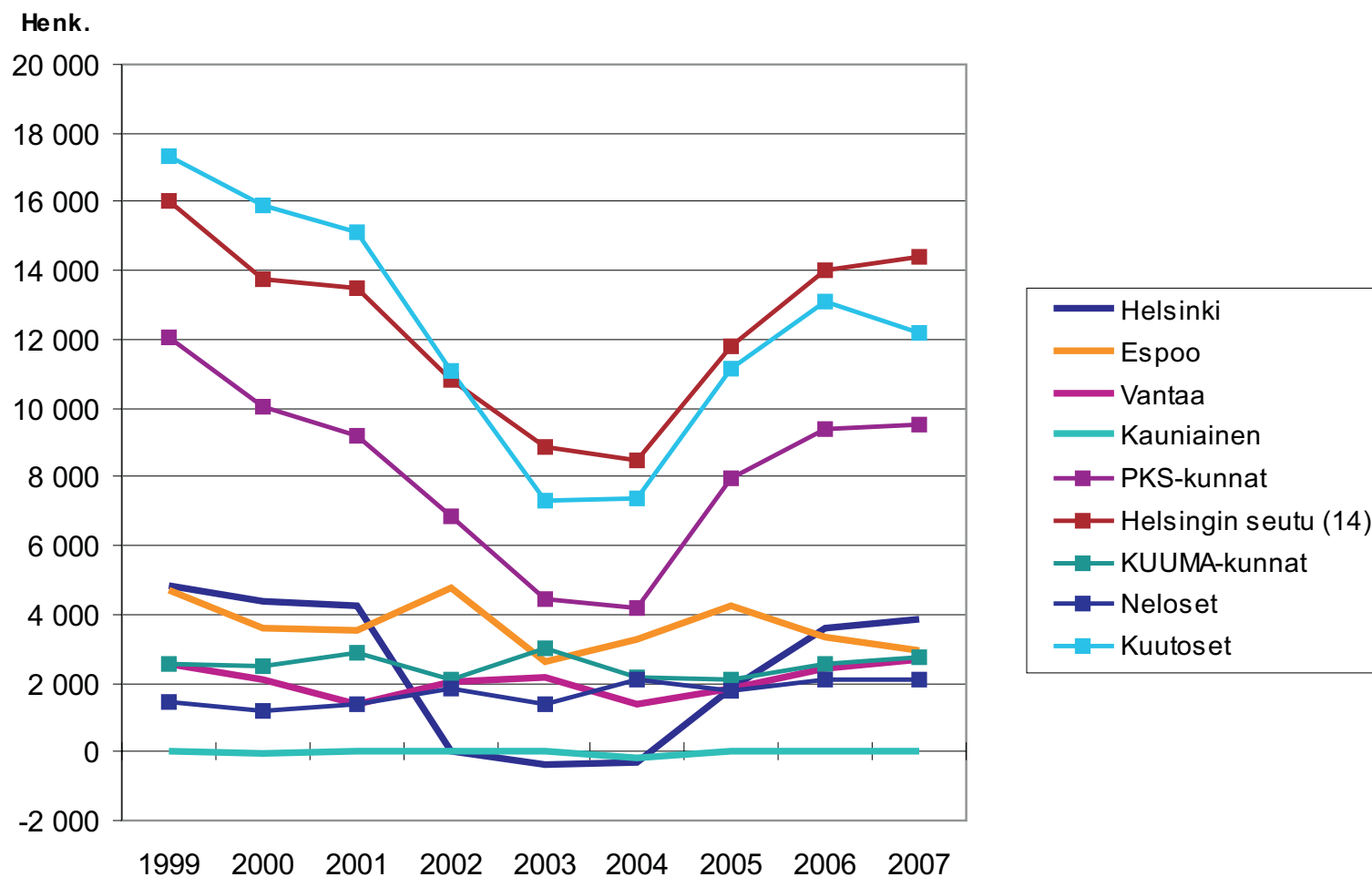
6. Syntyneiden enemmitys ja nettomuutto kuntaryhmittäin tammi-joulukuussa 2007\*



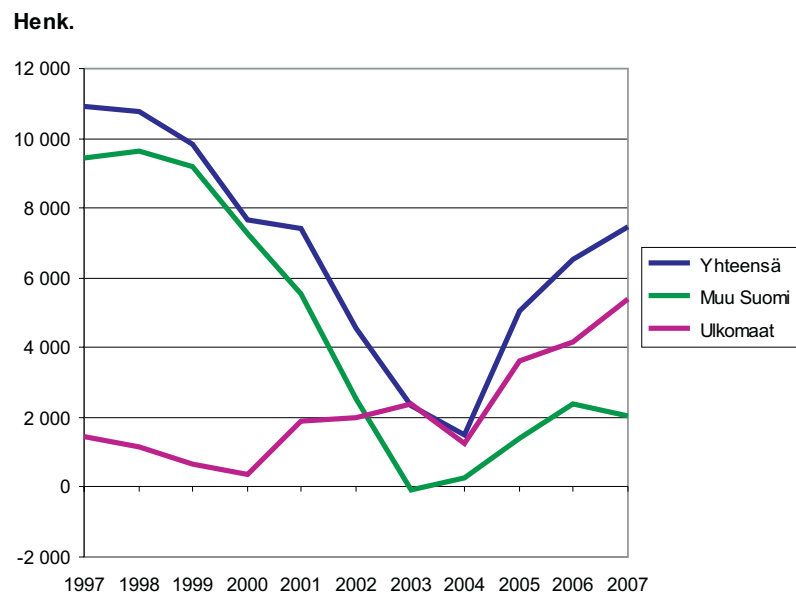
7. Syntyneiden enemmitys ja nettomuutto kunnittain tammi-joulukuussa 2007\*



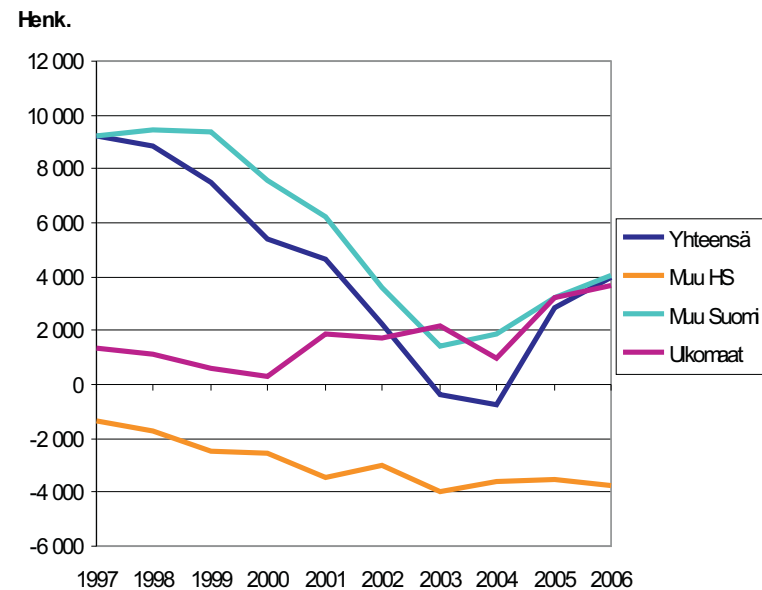
## VÄESTÖN JA VÄESTÖNMUUTOSTEN ENNAKKOTIETOJA HELSINGIN SEUDUN 14 KUNNASSA VUONNA 2007



8. Väkiluvun muutos kuntaryhmittäin ja Pääkaupunkiseudun kunnittain 1999–2006 ja ennakkotieto 2007

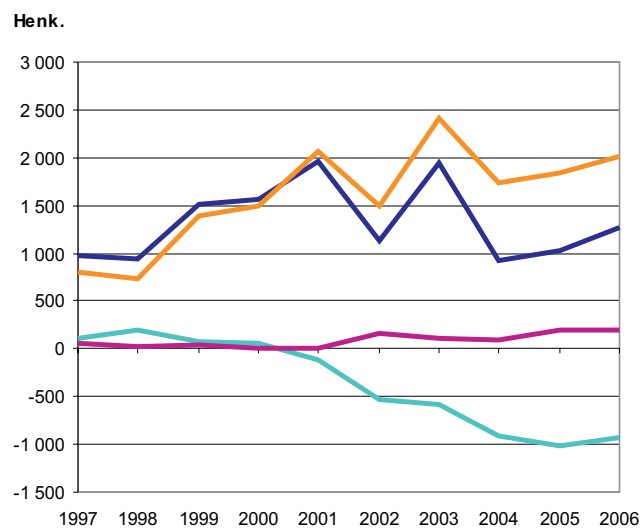


9. Helsingin seudun (14) nettomuutto muuttoalueittain 1997–2006 ja ennakkotieto 2007

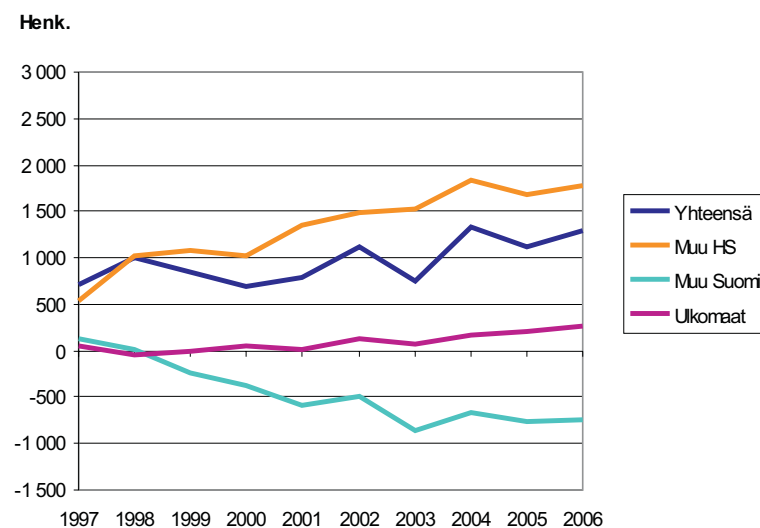


10. Pääkaupunkiseudun nettomuutto muuttoalueittain 1997–2006

## VÄESTÖN JA VÄESTÖNMUUTOSTEN ENNAKKOTIETOJA HELSINGIN SEUDUN 14 KUNNASSA VUONNA 2007



11. KUUMA-kuntien nettomuutto muuttoalueittain  
1997–2006



12. Kuntaryhmä Nelosten nettomuutto muuttoalueittain  
1997–2006