

Tilastotietoja Helsingistä

2010



HELSINKI

Sisällys

Helsinki	2
Alue ja ympäristö	4
Itämeren alueen pääkaupungit.....	5
Väestö.....	6
Asuminen.....	8
Rakentaminen	9
Terveystenhoito.....	10
Sosiaalitoimi.....	11
Kulttuuri ja vapaa-aika	12
Koulutus.....	14
Kaupungin palveluntuottajat.....	16
Talous.....	17
Kauppa ja matkailu.....	18
Liikenne	19
Korkeakoulut.....	20
Kaupungin hallinto.....	21
Kaupungin talous.....	22

Helsinki perustettiin Ruotsin kuningas Kustaa Vaasan käskystä vuonna 1550 Vantaanjoen suulle. Sieltä kaupunki siirrettiin etelämmäksi nykyiselle paikalleen 1643. Pääkaupungiksi Helsinki nimitettiin 1812, kolme vuotta sen jälkeen kun Suomi oli suuriruhtinaskuntana liitetty osaksi Venäjän keisarikuntaa.

Itsenäisen Suomen pääkaupunkina Helsinki on ollut vuodesta 1917. Tänä päivänä Helsinki on Helsingin seudun, 1,3 miljoonaa asukasta ja 738 000 työpaikkaa käsittävän talousalueen keskus.



Väestö 1.1.2010

Helsinki	583 350
Espoo	244 330
Hyvinkää	45 270
Järvenpää	38 708
Kauniainen	8 617
Kerava	33 833
Kirkkonummi	36 509
Mäntsälä	19 747
Nurmijärvi	39 628
Pornainen	5 067
Sipoo	18 036
Tuusula	36 766
Vantaa	197 636
Vihti	27 869
Yhteensä	1 335 366



Alue ja ympäristö

Pinta-ala	<i>Helsinki</i>	<i>Helsingin seutu</i>
Pinta-ala, km ² 1.1.2010	716	5 518
Merialue	502	1 677
Maa-alue	214	3 841

Väestötiheys

Henkilöitä/maa-km ²	2 730	348
● Rantaviiva (manner), km	123	
● Saaria	315	
● Putkilokasvilajien määrä	1 064	
● Pesivien lintulajien määrä	164	
● Helsingin nimikkokasvi	vaahtera	
● Helsingin nimikkoeläin	orava	

Keskilämpötilat

2009

● Koko vuosi	6,1°C
● Lämpimin kuukausi, kesäkuu	17,2°C
● Kylmin kuukausi, helmikuu	-3,6°C

Veden kulutus

2008

2009

● Asukasta kohti l/vrk	259	250
------------------------	-----	-----

Jätehuolto, pääkaupunkiseutu (HSY¹)

2008

2009

● Vastaanotettu jäte, 1 000 tonnia	852,4	703,0
● Jäte/asukas, tonnia/vuosi	0,8	0,7

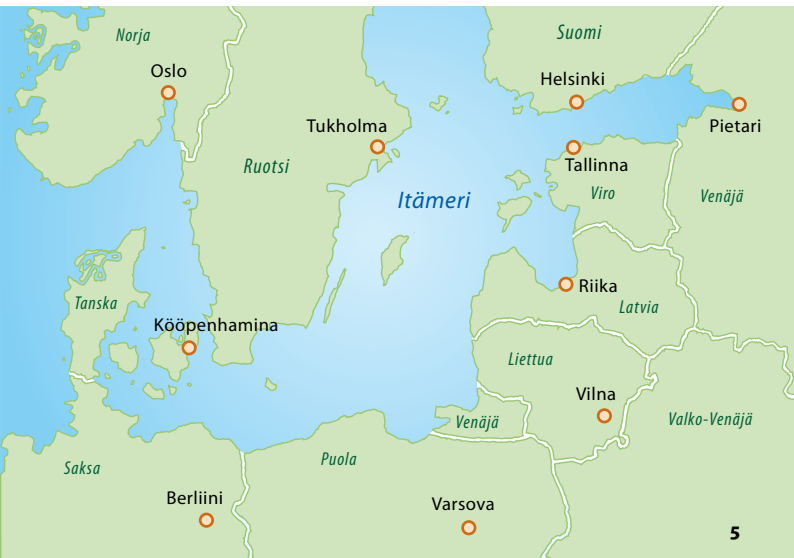
¹ HSY = Helsingin seudun ympäristöpalvelut

Itämeren pääkaupungit

Vertailutietoja Itämeren alueen pääkaupungeista

	Väestö yhteensä		Osuus väestöstä, %		Korkeakouluasteen tutkinnon suorittaneet ²
	Kaupunki	Seutu ¹	alle 15-v.	yli 65-v.	
Helsinki	583 350	1 335 366	13,6	14,5	36
Tukholma	810 120	1 961 377	15,9	14,1	35
Oslo	575 475	1 072 674	17,1	11,8	39
Kööpenhamina	518 574	1 641 209	15,0	10,7	36
Tallinna	395 630	518 420	14,5	16,2	35
Riika	713 016	715 761	12,5	18,2	26
Vilna	558 165	845 145	13,9	13,8	35
Berliini	3 431 473	3 431 473	11,9	17,2	25
Pietari	4 581 854	4 581 854	11,8	15,3	32

¹ Cambridge Econometrics Ltd ² Työkäisestä väestöstä



Väestö

Väestö	1950	1970	1980	2009/2010
Helsinki	368 519	523 677	483 675	583 350
● Koko maan väestöstä, %	9,2	11,1	10,1	10,9
Helsingin seutu	496 517	827 400	930 368	1 335 366
● Koko maan väestöstä, %	12,3	17,6	19,5	25,0

Väestön rakenne 2009/2010	Helsinki	%	Helsingin seutu	Koko maa
---------------------------	----------	---	-----------------	----------

Väkiluku	583 350		1 335 366	5 351 427
Ikäryhmät				
● 0–6	39 170	6,7	8,3	7,7
● 7–15	45 678	7,8	9,9	10,1
● 16–64	413 711	70,9	68,9	65,2
● 65–74	45 478	7,8	7,4	9,0
● 75–84	28 134	4,8	4,1	5,9
● 85+	11 179	1,9	1,4	2,0
Miehiä	273 577	46,9	48,2	49,1
Naisia	309 773	53,1	51,8	50,9
Suomenkielisiä	488 527	83,7	85,9	90,7
Ruotsinkielisiä	35 198	6,1	6,1	5,4
Muunkielisiä	59 625	10,2	8,0	3,9
Suomen kansalaisia	541 615	92,8	94,3	97,1
Ulkomaisten kansalaisia	41 735	7,2	5,7	2,9



Helsingin väestörakenne



Väestön rakenne

	<i>Helsinki 2004–2008</i>	<i>Koko maa 2008</i>
Elinajanodote	78,7	79,7
Miehet	74,8	76,3
Naiset	82,0	83,0
Keski-ikä (2009)	38,0	41,1

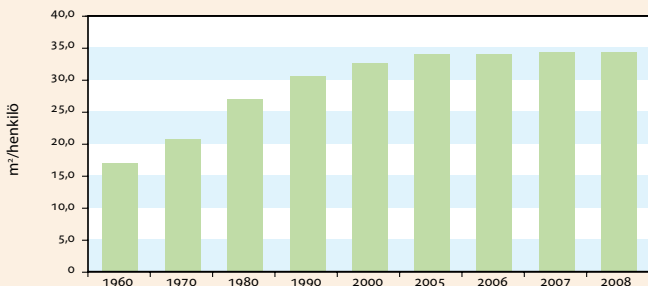
Väestönmuutokset 2008

	<i>Helsinki</i>	<i>Helsingin seutu</i>
Syntyneitä	6 407	16 518
Kuolleita	4 890	8 911
Alueelle muuttaneita	36 970	43 412
Alueelta muuttaneita	32 471	34 536

Asutokunnat 2009

	<i>Helsinki</i>	<i>Helsingin seutu</i>
Asutokuntia yhteensä	299 231	622 588
● Keskipakko	1,9	2,1
● Yhden hengen asutokuntia, %	49,4	41,8
● Kahden hengen asutokuntia, %	30,4	31,5
● Vähintään viiden hengen asutokuntia, %	3,0	4,6

Helsingin asumisväljyys



Asuntokanta 2008

	Helsinki	Helsingin seutu	Koko maa
Asuinhuoneistoja yhteensä	324 110	667 705	2 767 925
● Pientaloissa, %	13,3	32,0	54,0
● Omistusasuntoja, %	44,7	53,0	59,2
● Vuokra-asuntoja, %	44,5	36,7	29,8

Huoneistotyytit, %

	Helsinki	Helsingin seutu	Koko maa
● 1 huone	23,4	16,7	14,7
● 2 huonetta	36,3	32,2	30,0
● 3 huonetta	21,7	23,2	22,3
● 4 huonetta	11,9	16,2	18,2
● 5 huonetta tai enemmän	6,1	11,0	13,7

Asumistaso 2008

	Helsinki	Helsingin seutu	Koko maa
Asumisväljyys, m²/henkilö	34,2	35,7	38,6

Asumiskustannukset 2009

	Helsinki	Helsingin seutu	Koko maa
Kaksion vuokra keskimäärin €/kk	705	675	565
Vanhojen osakehuoneistojen hinta, €/m²	3 472	2 965	2 071

Rakentaminen

Rakennuskanta	1.1.2008	1.1.2009
Rakennuksia	45 379	45 853
Rakennukset, kerrosala, milj. m²	44	45
● siitä asuinrakennukset	26	26
● muut kuin asuinrakennukset	19	19
Valmistuneet rakennukset	2008	2009
Rakennuksia	681	558
Rakennukset, kerrosala, 1 000 m²	613	561
● siitä asuinrakennukset	237	216
● muut kuin asuinrakennukset	376	345
Valmistuneet asuinhuoneistot		
Asuntoja	2 451	2 245
● siitä valtion tukema tuotanto	432	757
● vuokra-asuntotuotanto	536	853
● kunnallinen asuntotuotanto	418	403
Myönnetyt rakennusluvut		
● Kerrosala yhteensä, 1 000 m ²	562	398
● Asuntoja	2 849	2 943
Aloitettut rakennustyöt		
● Kerrosala yhteensä, 1 000 m ²	493	348
● Asuntoja	2 184	2 110



Terveydenhuolto

Terveydenhuolto	2009	1 000 asukasta kohti
• Kaupungin terveysasemia	26	
• Kaupungin sairaaloita	8	

Perusterveydenhuolto

Terveyskeskuslääkäreitä	318	0,5
Perusterveydenhuoltokäyntejä	3 845 268	6 592
• joista avosairaanhoidon lääkäreillä	441 028	756
• avosairaanhoidon terveydenhoitajilla	522 743	896
• terveyskeskuspäivystyksessä	120 310	206
• kotihoidossa	1 849 218	3 170
• hammashuollossa	399 901	686
• vanhusten päiväsairaanhoidossa	4 506	8

Laitoshoido kaupungin sairaaloissa

Sairaansijoja	2 424	4
Hoitopäiviä	849 673	1 457



Sosiaalitoimi

Kunnallisessa päivähoidossa	2008	2009
• Alle kouluikäiset lapset 31.12.	19 388	20 098
• Sataa 1–6-vuotiasta kohti	61,2	61,3
Kaupungin leikkipuistot 31.12.	71	71
Alle 3-vuotiaiden lasten kotihoidon tuki		
• Tukea saavat perheet 31.12.	6 321	6 617
Lastensuojelun asiakkaat		
• Sataa 0–17-vuotiasta kohti	8,6	9,3
Elatustukea saaneet lapset		
• Sataa 0–17-vuotiasta kohti	12 608	¹ 11 060
• Sataa 0–17-vuotiasta kohti	13,1	11,5
Kodinhuoltoapua saaneet lapsiperheet		
• %:a lapsiperheistä joissa 0–17-v. lapsia	1 067	1 076
• %:a lapsiperheistä joissa 0–17-v. lapsia	1,9	1,9
Toimeentulotuki		
Toimeentulotukea saaneet kotitaloudet	35 181	40 947
• joista yksinäiskotitalouksia, %	77,5	77,4
Tukea saaneet henkilöt, % väestöstä	8,9	10,1
Vammaispalvelulain mukaiset asiakkaat	11 345	11 557
Kuljetustuensaajat	10 516	10 668
Vanhainkotipaikat 31.12.		
• Sataa 75 vuotta täyttänyttä kohti	2 416	2 390
• Sataa 75 vuotta täyttänyttä kohti	6,2	6,1
Vanhusten palvelutalopaikat		
• Sataa 75 vuotta täyttänyttä kohti	2 276	2 252
• Sataa 75 vuotta täyttänyttä kohti	5,9	5,7

¹31.3.2009 tilanne. Elatustuki siirtyi 1.4.2009 kunnilta Kansaneläkelaitoksen hoidettavaksi.

Kulttuuri ja vapaa-aika

Kansallisooppera	2008	2009
● Näytäntöjä	259	261
● Kävijöitä	216 203	222 810
Ammattiteattereita	10	10
● Näytäntöjä	3 128	2 995
● Kävijöitä	712 465	709 300
Tanssiteattereita	4	4
● Näytäntöjä	446	405
● Kävijöitä	89 821	97 852
Konsertteja		
● Helsingin kaupunginorkesterin	89	87
● Radion sinfoniaorkesterin	58	57
Elokuvasaleja	38	38
● Käyntikerrat/asukas	3,9	3,6
Kaupunginkirjasto, lainauspisteitä	50	50
● Kirjoja 31.12. (1 000)	1 596	1 579
● Muu aineisto (1 000)	301	306
● Lainauksia (1 000)	9 399	9 287
● Käyntejä (1 000)	6 420	6 519
● Käyntikerrat/asukas	11,3	11,3
Nuorisotilat, m²	41 952	42 051
● m ² / 7–18-v. kohti	0,7	0,7
Linnanmäen huvipuisto, kävijöitä	1 260 000	1 260 000
Korkeasaaren eläintarha, kävijöitä	498 030	546 200

	2008	2009
Museoita	74	71
Kävijöitä		
Helsingin kaupunginmuseo	154 349	194 413
Helsingin kaupungin taidemuseo	193 792	120 731
Valtion taidemuseo		
● Ateneumin taidemuseo	256 650	380 308
● Nykyaiteen museo Kiasma	193 858	173 984
● Sinebrychoffin taidemuseo	42 526	30 687
Suomen kansallismuseo	109 201	107 490
Designmuseo	85 630	91 000
Seurasaaren ulkomuseo	40 682	34 278
Suomen rakennustaiteen museo	23 000	20 000
Ulkoiluteitä ja kuntoratoja, km	216	216
Sisäliikuntahallit sekä kunto- ja voimailusalit	29	32
Uimahalleja	14	14
Jäähalleja	9	9
Luonnonjääkentät	77	73
Uimarantoja	27	27
Venepaikkoja	11 992	12 013
	31.12.2008	31.12.2009
Ravintoloita	1 016	1 053
● Asiakaspaikkoja	353 386	359 412

Koulutus

Kaupungin perus- ja lukiokoulutus

	2008	2009
Peruskouluja	158	158
Lukioita	39	37
Oppilaita yhteensä	67 164	66 500
• joista ala-asteella	28 887	28 902
• Yläasteella	16 930	16 520
• Lukioissa	14 231	14 034
• Aikuislukioissa	2 479	2 269
• Ruotsinkielisissä kouluissa	4 637	4 775

Opiskelijoita 20.9.2008

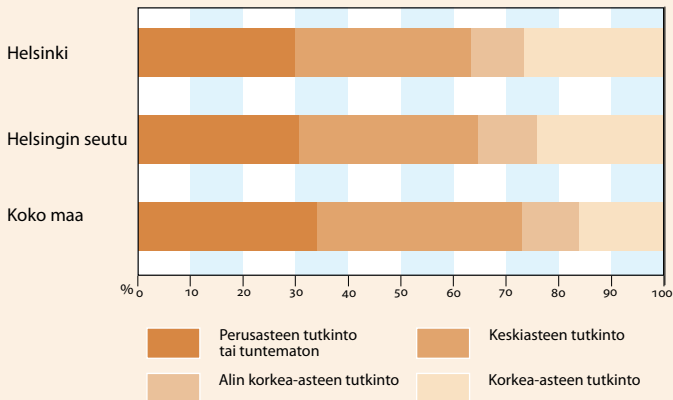
	Helsinki	Helsingin seutu	Koko maa
Peruskoulujen perusopetuksessa	46 843	134 444	561 061
Lukio-opetuksessa	17 145	33 658	114 195
Ammatillisessa koulutuksessa	35 934	67 505	275 382
Ammattikorkeakoulutuksessa	19 988	33 049	132 501
Yliopistokoulutuksessa	42 838	57 078	164 068

Väestön koulutus rakenne 31.12.2008, 15 vuotta täyttäneistä, %

Perusasteen tutkinto tai tuntematon	30	31	35
Keskiasteen tutkinto yhteensä	33	34	39
• lukiokoulutus	14	11	7
• ammatillinen keskiaste	20	22	31
Korkea-asteen tutkinto	36	35	27
• alin korkea-aste	10	11	11
• alempi korkea-aste	10	10	8
• ylempi korkea-aste	14	13	7
• tutkijakoulutus	2	1	1

Väestön koulutusrakenne 31.12.2008

15 vuotta täyttäneet

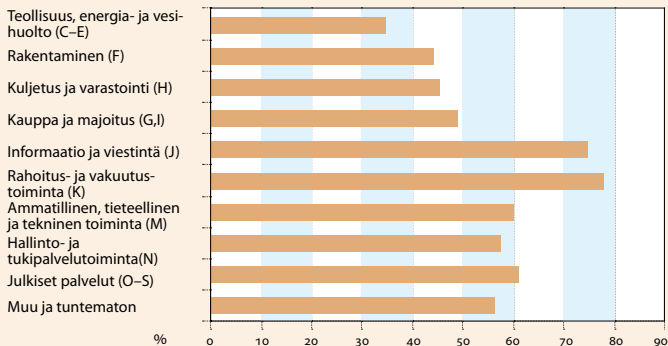


Kaupungin palveluntuottajat

Kaupungin palvelutuotannon tulot ja menot 2009

	Toiminta- tulot/ asukas, €	Toiminta- menot/ asukas, €	Henkilöstö määrä	Henkilöstö osuus, %	Ostopalve- luiden osuus menoista %
Kaupunki yhteensä	4 354,6	8 087,3	39 746	100	34,0
josta					
● Opetusvirasto	20,3	839,1	5 950	15,0	16,3
● Sosiaalivirasto	318,7	1 944,8	12 379	31,1	30,0
● Terveyskeskus	127,8	1 863,2	9 105	22,9	55,4
● Rakentamispalvelu	379,3	364,6	1 548	3,9	46,0
● Pelastuslaitos	18,8	82,6	692	1,7	8,8
● Helsingin Vesi	186,5	96,2	320	0,8	33,5
● Helsingin Energia	1 271,2	774,9	1 254	3,2	6,6
● Helsingin Satama	141,7	65,5	200	0,5	36,8
● Liikennelaitos	447,1	385,4	1 071	2,7	65,8

Helsingin osuus Helsingin seudun työpaikoista 2009



Helsinki Helsingin seutu Koko maa

Bruttokansantuote asukasta kohti (EU27=100, 2007) 164,9 115,8

Työpaikat 2009

Kaikki toimialat yhteensä	408 395	738 010	2 457 229
● Alkutuotanto (A-B)	0,3	0,6	4,8
● Jalostus (C-F)	11,5	16,6	23,6
● Palvelut (G-S)	87,5	82,1	70,8
● Markkinapalvelut (G-N)	52,7	50,7	38,3
● Julkiset palvelut (O-S)	34,7	31,5	32,4
● Muu ja tuntematon (T-X)	0,8	0,7	0,8

Informaatio- ja viestintäsektorin osuus työpaikoista 2009, %

10,6 7,8 3,8

Työpaikkaomavaraisuus 2009, %

131,6 106,0 100

Yritykset yhteensä 2008

● Lukumäärä	39 168	78 220	321 209
● Liikevaihto, 1 000 euro	70 076 516	171 394 919	394 578 493
● Henkilöstömäärä	253 242	482 659	1 504 006

Työvoima, 15–74-vuotiaat, 2009

● Työlliset	310 220	696 271	2 457 229
● Työttömät	20 909	46 427	220 939
● Työttömyysaste, %	6,4	6,3	8,4

Työllisyysaste, 2009

15–64-vuotiaat, %	74,8	74,0	68,3
● Työlliset	307 276	688 484	2 423 302

Kauppa ja matkailu

Helsingin sataman tavaraliikenne (1 000 tonnia) 2008 2009

Kansainvälinen tavaraliikenne	11 675	9 692
● Tuonti	6 307	5 479
● Vienti	5 368	4 213
Rannikkoliikenne	180	77
Tavaraliikenne yhteensä	11 856	9 769

Vähittäiskauppa 2007 2008

● Toimipaikkoja, lkm	3 371	3 421
● Henkilökuntaa, lkm	17 091	17 078
● Liikevaihto, milj. euroa	4 222	4 246

Tukkukauppa ja agentuuritoiminta

● Toimipaikkoja, lkm	3 411	3 414
● Henkilökuntaa, lkm	19 363	19 202
● Liikevaihto, milj. euroa	23 047	25 111

Matkustajaliikenne (milj. matkustajaa) 2008 2009

● Helsinki-Vantaan lentoaseman kautta	13	13
● Helsingin sataman kautta	10	10
● Helsingin rautatieaseman kautta	¹ 45	46

Kansainvälisiä kongresseja ja tapahtumia 163 122

Hotelleja 52 53

● Yöpymisiä yhteensä	2,9	2,7
----------------------	-----	-----

¹ Poikkeava laskenta-aika.

Liikenne	<i>Helsinki</i>	<i>Koko maa</i>
Rekisteröityjä henkilöautoja 31.12.2009	224 897	2 776 664
● 1 000 asukasta kohti	386	519
Rekisteröityjä moottoripyöriä 31.12.2009	14 700	216 443
● 1 000 asukasta kohti	25	40

Matkapuhelimet sataa asukasta kohti, 2009	144
--	-----

Internet-käyttäjät (15-74-vuotiaat), 2009	
● Osuus väestöstä, %	82

	<i>Helsinki 2008</i>	<i>Helsinki 2009</i>
--	----------------------	----------------------

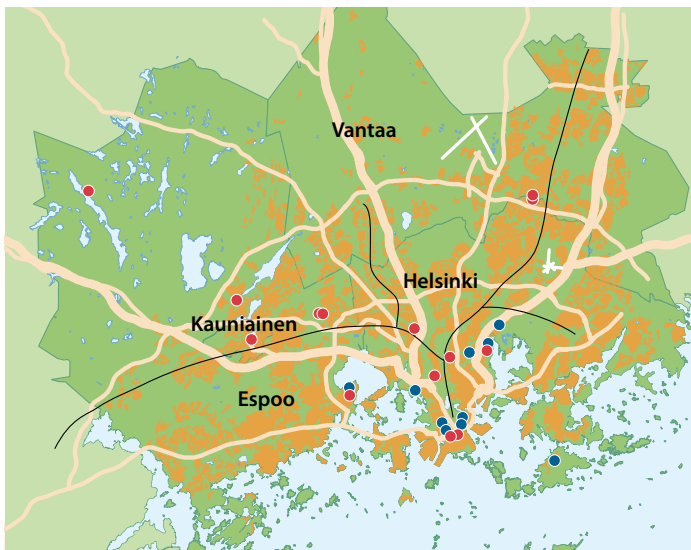
Kaupungin sisäinen joukkoliikenne		
Matkat yhteensä, milj.	193,9	196,1
● Linja-autoliikenne	81,0	82,4
● Raitioliikenne	53,9	54,9
● Metroliikenne	57,6	57,3
● Lauttaliikenne	1,5	1,5

Rautateiden lähiliikenne, milj. matkaa	40,2
---	------

Satamaliikenne, aluskäynnit	10 462	8 740
------------------------------------	--------	-------

Rahtiliikenne, Helsinki-Vantaan lentoasema		
● Kotimainen, tonnia	1 459	1 321
● Kansainvälinen, tonnia	131 036	109 794

Korkeakoulut



- Yliopistot ja korkeakoulut
- Ammattikorkeakoulut



Kaupungin hallinto

Kaupunginvaltuusto

2009–2012

Jäseniä yhteensä	85
● Kansallinen Kokoomus	26
● Vihreä Liitto	21
● Suomen Sosialidemokraattinen Puolue	16
● Vasemmistoliitto	7
● Ruotsalainen Kansanpuolue	5
● Perussuomalaiset	4
● Suomen Keskusta	3
● Suomen Kristillisdemokraatit	2
● Suomen Kommunistinen Puolue	1

Kaupungin henkilöstö

31.12.2008

31.12.2009

Yhteensä	38 915	39 746
● Vakinaisia	32 273	33 035
● Määräaikaisia	6 642	6 711
Hallinnonaloittain, %		
● Kaupunginjohtajan toimiala	7,0	6,6
● Sosiaali- ja terveystoimi	53,2	54,1
● Kaupunkisuunnittelu- ja kiinteistötoimi	2,4	2,4
● Rakennus- ja ympäristötoimi	16,2	16,0
● Sivistys- ja henkilöstötoimi	21,2	21,0



Kaupungin talous

Menojen jakautuminen	<i>2008 milj. euro</i>	<i>2009 milj. euro</i>	<i>euro/asukas</i>
Sosiaali- ja terveystoimi	1 923,7	2 059,2	3 531
Kaupunkisuunnittelu- ja kiinteistötoimi	235,4	261,4	448
Rakennus- ja ympäristötoimi	684,1	734,1	1 259
Sivistys- ja henkilöstötoimi	619,1	617,8	1 059
Energia, vesi, satama ja yleishallinto	669,8	724,9	1 243
Rahoituskulut	41,3	20,5	35
Muut kulut	0,0	2,2	4
Yhteensä	4 173,5	4 420,1	7 580

Tulojen jakautuminen	<i>2008 milj. euro</i>	<i>2009 milj. euro</i>	<i>euro/asukas</i>
Verotulot	2 412,7	2 403,6	4 122
Toimintatuotot	1 592,6	1 623,0	2 783
Rahoitustuotot	105,2	64,0	110
Muut tuotot	228,5	195,4	335
Yhteensä	4 339,0	4 286,0	7 350

Kaupunki	<i>euro/asukas</i>
-----------------	--------------------

Korolliset lainat / asukas	1 527
----------------------------	-------

Konserni	<i>euro/asukas</i>
-----------------	--------------------

Lainat/asukas	5 772
---------------	-------

Veroprosentti, 2009	17,5
----------------------------	------



Helsingin kaupungin nimikkoeläin on **orava** (*Sciurus vulgaris*) ja nimikkokasvi on **vaahtera** (*Acer platanoides*).

Tilastotietoja Helsingistä

Helsingin kaupungin tietokeskus
Postiosoite PL 5500, 00099 Helsingin kaupunki
Käyntiosoite Siltasaarenkatu 18–20 A, 00530 Helsinki
Puhelinvaihe (09) 310 1612
Tietopalvelu (09) 310 36377
Julkaisutilaukset (09) 310 36293
Sähköposti tietokeskus.tilaukset@hel.fi
Telefaksi (09) 310 36601

Ulkoasu Tovia Design Oy
Kannen valokuva Olli Turunen
Paino Erweko Painotuote Oy, Helsinki 2010
ISBN, painettu 978-952-223-744-6
ISBN, verkossa 978-952-223-745-3



Painotuote
441 032





suomi

2010

Tämä vuosittain julkaistava kirjanen sisältää keskeisiä tilastotietoja Helsingistä ja helsinkiläisistä. Osaan taulukoista ja kuvioista on koottu myös koko talousalueen eli Helsingin seudun tietoja ja niitä verrataan koko maahan.

Hinta
1 €

www.hel.fi/tietokeskus