

Helsinki

# Talousarvion 2025 tiivistelmä



# Helsinki

## **Helsingin kaupungin talousarvion 2025 tiivistelmä**

**Julkaisija:** Helsingin kaupunki

**Toimitus:** Kaupunginkanslia, viestintä

**Taitto:** KMG Turku

**Kuvat:** Helsingin kaupungin aineistopankki

Helsingin kaupungin keskushallinnon julkaisuja 2024:31

ISBN 978-952-386-508-2 (nidottu)

ISBN 978-952-386-509-9 (pdf)

## Sisällys

- 3 Sisällys
- 4 Pormestarin katsaus
- 6 Kunta-Helsingin talousarvion 2025 avainlukuja
- 8 Kaupungin talous
- 11 Kaupunginkanslia
- 12 Kasvatuksen ja koulutuksen toimiala
- 15 Kaupunkiympäristön toimiala
- 16 Kulttuurin ja vapaa-ajan toimiala
- 19 Sosiaali-, terveys- ja pelastustoimiala
- 22 Investoinnit
- 25 Kunta-Helsingin tulos- ja rahoituslaskelma
- 26 Sosiaali-, terveys- ja pelastustoimialan tulos- ja rahoituslaskelma
- 27 Talousarvion 2025 avainlukuja

# Pormestarin katsaus

Hyvä lukija,

Olemme saaneet jälleen kerran hyvässä poliittisessa yhteistyössä laadittua kuluvan valtuustokauden viimeisen talousarvion 2025.

Strategiakauden alussa määrittelimme taloudenpidon vastuuperiaatteet, joista olemme pääpiirteittäin onnistuneet pitämään kiinni. Samaan aikaan olemme onnistuneet kohdentamaan veroeuroja sinne, missä niitä todella eniten tarvitaan: kasvatukseen ja koulutukseen, segregaatian vastaiseen työhömmö, palkkakehitysojelmaamme sekä kaupungin kestävään kasvuun. Keskeistä on myös se, että kaupunkilaisten kuntaverot ei ole noussut. Jo valmiiksi kireän ansiotuloverotuksen maassamme tämä on ollut tärkeä periaate.

Kaupunkistrategiamme kantava ajatus on kestävä kasvu, siihen pyrkiminen, sen

vaaliminen. Taloudellinen kestävyys edellyttää kaukokatseisuutta ja johdonmukaisuutta. Kaupungin elintärkeiden palveluiden rahoitus on järjestettävä vastuullisesti. Talousarviomme on suomalaisessa kuntakentässä varsin massiivinen. Se pitää sisällään valtavan määrän hyvää: jokaiselle kaupunkilaiselle keskeisten palveluiden rahoituksen, Suomen suurimman työnantajan palkkamenot, kaupungin infrastruktuurin ylläpidon, kaupungin kehittämisen ja kasvun elementit. Tälläkin kertaa päätimme erityisesti kohdentaa resurssejamme kaikkein tärkeimpiin tulevaisuustekijöihin: lapsiin ja nuoriin.

Helsinki on koti ja yksi maailman parhaista kaupungeista, josta voimme olla ylpeitä.

**Juhana Vartiainen**  
*pormestari*



# Kunta-Helsingin talousarvion 2025 avainlukuja

## Vuosikate

**431 miljoonaa euroa**

Vuosikate osoittaa tulo-rahoituksen, joka jää juoksevien menojen jälkeen käytettäväksi investointeihin tai lainanlyhennyksiin.

## Investoinnit

**985 miljoonaa euroa**

## Investointien tulo-rahoitusprosentti

**44 %**

Tulo-rahoituksella rahoitettavan osuuden suuruus kaupungin vuotuisista netto-investoinneista.

## Toiminnan ja investointien rahavirta

**-537 miljoonaa euroa**

## Kunnallisveroprosentti

**5,3 %**

Kunnallisveron tuotoksi v. 2025 arvioidaan 1 080 miljoonaa euroa. Sotepe-uudistus pienensi kunnallisveroprosenttia vuoden 2023 alusta.

## Yleinen kiinteistövero, maapohja

**1,3 %**

(2024: 1,3)

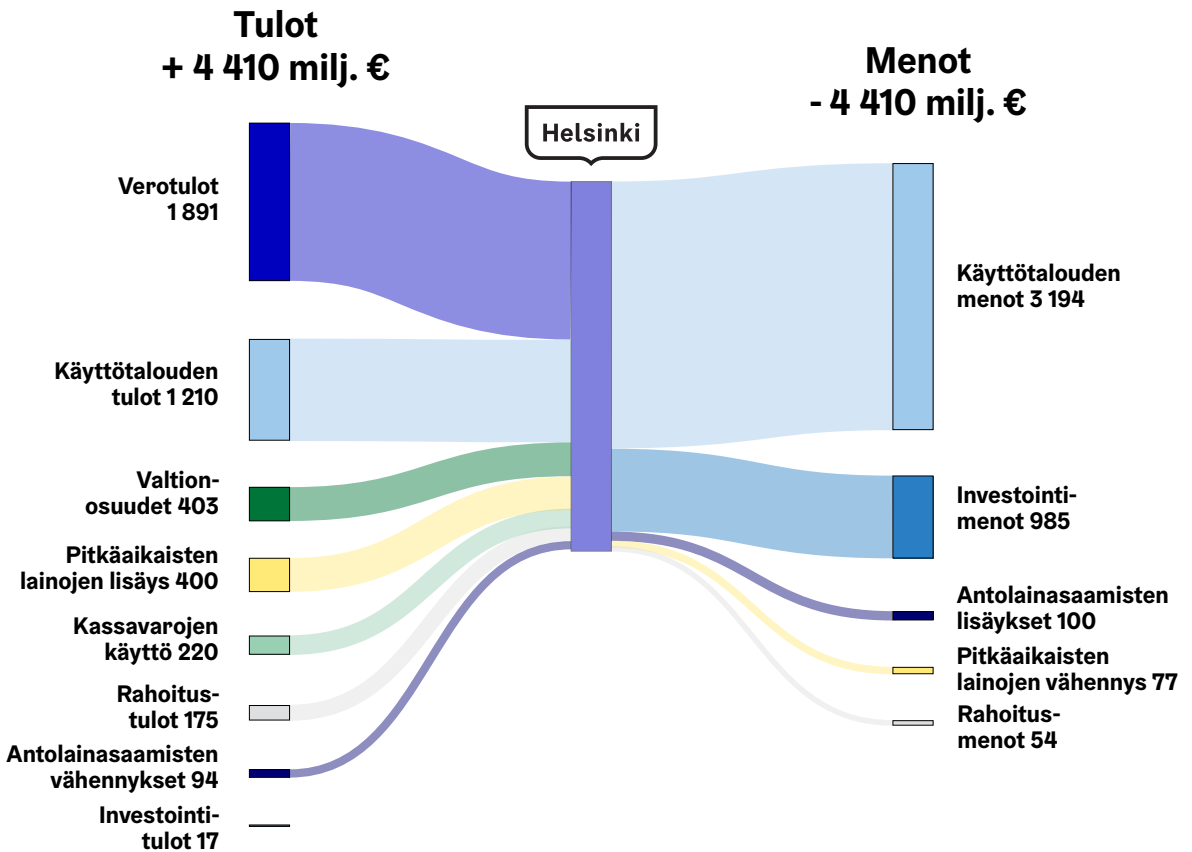
## Ulkoiset toimintamenot

**3,3 miljardia euroa**

# Kunta-Helsingin tulot ja menot

Kasvatuksen ja koulutuksen, kaupunkiympäristön sekä kulttuurin ja vapaa-ajan toimialat, kaupunginkanslia ja liikelaitokset.

## Talousarvio 2025



# Kaupungin talous

Helsingin kaupungin toiminnot jakautuvat talousarviossa kunta-Helsinkiin ja sosiaali-, terveys- ja pelastustoimialaan. Sosiaali-, terveys- ja pelastustoimialan rahoitus muodostuu valtiolta saatavasta yleiskatteellisesta rahoituksesta sekä asiakasmaksutuloista ja muista toimintatuotoista.

## Kunta-Helsingin talous

Kunta-Helsingin tuloslaskelmassa ulkoiset toimintamenot kasvavat 9,7 prosenttia vuonna 2025 verrattuna talousarvioon 2024. Toimintamenoja kasvattavat muun muassa julkisten työvoima- ja yrityspalveluiden TE-uudistuksessa Helsingille tulevat uudet työllisyyden hoidon tehtävät. Kun toimintamenojen kasvusta poistetaan TE-uudistuksen ja muutamien talousarvioon tehtävien teknisten muutosten vaikutus, toimintamenot kasvavat 6,2 prosenttia. Kasvu noudattaa strategian vastuuperiaatetta, ja perusuran ylittäviä menolisäyksiä on katettu liikkumavaraa tuovilla tuottavuusuudistuksilla ja huomioimalla kaupungista riippumattomia lisävelvoitteita. Talousarviossa toimintamenoja on lisätty erityisesti peruspalveluihin.

Kunnallisverotulojen ennuste vuodelle 2025 on 1,08 miljardia euroa, yhteisöverotulojen 435 miljoonaa euroa ja kiinteistöverotulojen 376 miljoonaa euroa.

Vuonna 2025 kunta-Helsingin vuosikate laskee 431 miljoonaa euroon. Vuonna 2024 se oli noin 550 miljoonaa euroa. Syynä ovat sosiaali-, terveys- ja pelastustoimialan rahoitusmallin muutoksen aiheuttama vuoden

2025 verotulokertymän hidas euromääräinen kasvu ja toimintamenojen kasvu.

Heikkenevän vuosikatteen seurauksena kaupungin toiminnan ja investointien rahavirta, joka on kasvavan kaupungin paras ali- ja ylijäämän mittari, jää noin 550 miljoonaa euroa negatiiviseksi tulevina vuosina. Alijäämä katetaan taloussuunnitelmassa ensisijaisesti lainanotolla sekä osittain kaupungin kassavaroilla.

Taloussuunnitelmakaudella 2025–2027 Helsingin lainakannan arvioidaan kasvavan yhteensä 836 miljoonaa euroa. Toteutuessaan lainakanta noin 2,5 kertaistuisi vuoteen 2027 mennessä vuoden 2023 lopun tasosta. Taloussuunnitelman mukaan lainakanta nousee noin 2,25 miljardiin euroon (3 195 euroa /asukas) vuoden 2027 loppuun mennessä. Lainakanta oli vuoden 2023 lopussa 906 miljoonaa euroa (1 342 euroa /asukas).

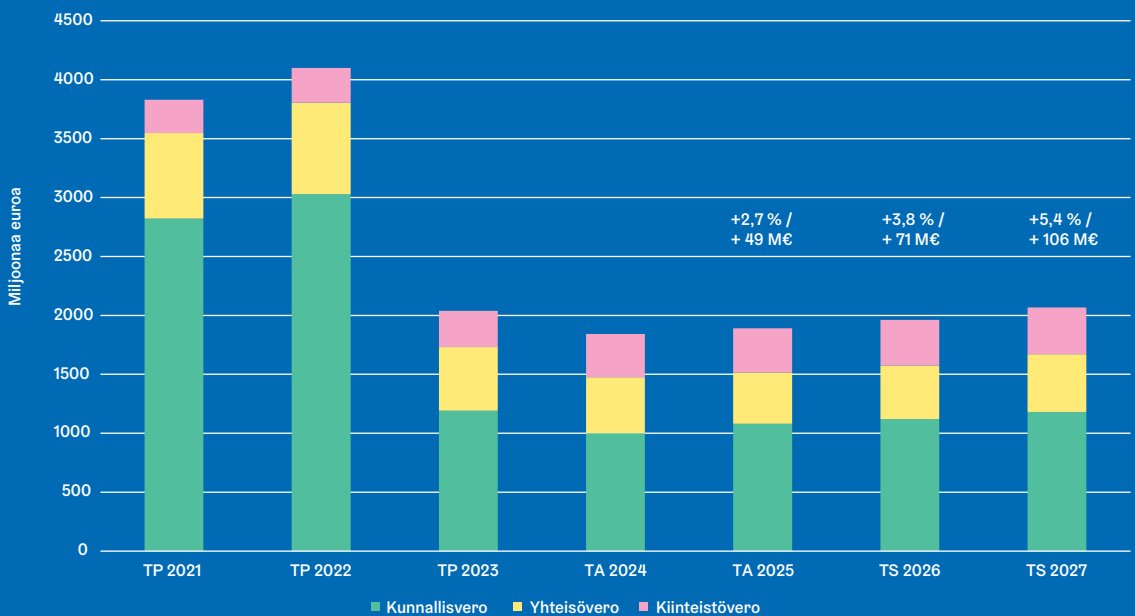
## Sosiaali-, terveys- ja pelastustoimialan talous

Sosiaali-, terveys- ja pelastustoimialan vuoden 2025 talousarvion tulot ovat 249 miljoonaa euroa ja menot lähes 3,2 miljardia euroa. Sekä tulot että menot kasvavat verrattuna vuoteen 2024. Tuloja kasvattavat muun muassa asiakasmaksujen korotukset. Menoja lisäävät muun muassa kustannustason nousu ja väestönkasvu. Helsingin saama valtion rahoitus sosiaali-, terveys- ja pelastuspalveluille vuonna 2025 on yhteensä 2,95 miljardia euroa.





## Verotuloennuste





# Kaupunginkanslia

*Kaupunginkanslia on kaupunginvaltuuston ja kaupunginhallituksen yleinen suunnittelu-, valmistelu- ja toimeenpanoelin ja vastaa kaupungin keskushallinnosta ja kehittämisestä. Kaupunginkansliassa työskentelee 800 asiantuntijaa. Kanslia jakautuu kuuteen osastoon (elinkeino-, hallinto-, henkilöstö-, strategia-, talous- ja suunnittelu- sekä viestintäosasto) ja sisäiseen tarkastukseen.*

Vuoden 2025 alusta Helsingin vastuulle tulee uusia tehtäviä, kun julkisten työvoimapalveluiden järjestämismäärä siirtyy valtiolta uusille työvoimaviranomaisille ja kokonaisvastuu kotoutumisesta siirtyy kunnille.

Helsinki järjestää työvoimapalvelut itse työllisyyspalveluliikelaitoksessa. Kaupunginkanslia varautuu uutena tehtävänä ohjaamaan liikelaitosta. Kaupunginkanslia vastaa myös uuden kotoutumislain mukaisesta matalan kynnyksen ohjauksesta ja neuvonnasta.

Helsinki edistää monipuolista ja riittävää asuntotuotantoa vuonna 2024 hyväksytyin

Asumisen ja siihen liittyvän maankäytön toteutusohjelman mukaisesti. Erityisenä painopisteenä on toimintaympäristön muutoksiin vastaaminen. Helsinki esimerkiksi käynnistää vuokralla omaksi-mallin asuntotuotantoa.

Kaupunginkanslia tekee töitä järjestelmien häiriöttömän toiminnan turvaamiseksi ja uudistaa tietoturvan kaupunkitasoisen ohjauksen yhteistyöfoorummeita ja tietoturvaohjeistusta.

Kuntavaalit järjestetään keväällä 2025. Kaupunginkanslia valmistautuu valtuustokauden sujuvan vaihtumisen varmistamiseen.

# Kasvatuksen ja koulutuksen toimiala

*Kasvatuksen ja koulutuksen toimialan 15 000 työntekijää palvelee vuosittain lähes 200 000 lasta, nuorta ja aikuista. Toimialan palvelukokonaisuudet ovat varhaiskasvatus ja esiopetus, perusopetus, lukio- ja ammatillinen koulutus ja vapaa sivistystyö sekä ruotsinkieliset palvelut, joiden lisäksi toimintaa tukevat toimialan yhteiset palvelut.*

Kasvatuksen ja koulutuksen keskeinen painopiste on varmistaa, että jokainen päiväkotiki, koulu ja oppilaitos on hyvä. Toimiala tarjoaa laadukkaita palveluita ja hyvinvointia kaikille oppijoille vahvistaen yhteisöllisyyttä ja turvallisuutta.

Toimiala vahvistaa edelleen tunne- ja vuorovaikutustaitojen opetusta. Toisella asteella toimiala vakiinnuttaa ristiinopiskelun toimintamalleja, jotta opiskelijoiden ristiinopiskelu on mahdollista oppilaitoksesta tai koulutusmuodosta riippumatta. Toimiala edistää edelleen vahvasti liikkumista, panostaa digihyvinvointiin sekä huolehtii aivoterveystä.

Henkilöstön veto- ja pitovoimaa toimialalla edistetään eri toimenpitein. Henkilöstön saatavuuden edistämisen uusina toimenpiteinä toimiala laajentaa ulkomailta rekrytointia myös suomenkieliseen varhaiskasvatukseen. Toimialalla panostetaan hyvään työntekijäkokemukseen, jotta kasvatuksen ja koulutuksen tehtäviin halutaan töihin ja töissä viihdytään.

Kirjat ja lukeminen ovat osa oppilaiden koulupäivää. Lukutaitoa vahvistavia ja lukemista lisääviä toimenpiteitä lisätään kaikilla kouluasteilla. Lukutaidon parantaminen on vuoden 2025 keskeinen tavoite.

## Lapsia varhaiskasvatuksessa

Talousarvio 2025

# 35 900

2024: 36 400 (-1,37%)

## Oppilaita perusopetuksessa

Talousarvio 2025

# 49 200

2024: 48 500 (+1,44%)





# Kaupunkiympäristön toimiala

*Kaupunkiympäristön toimiala palvelee kaikkia helsinkiläisiä ja täällä vierailevia huolehtimalla toimivan ja viihtyisän kaupungin suunnittelusta, rakentamisesta ja ylläpidosta noin 1 800 työntekijän voimin. Toimialan palvelukokonaisuudet ovat maankäyttö ja kaupunkirakenne, palvelut ja luvat, rakennukset ja yleiset alueet sekä toimialan yhteiset palvelut.*

Vuonna 2025 kaupunkiympäristön toiminnan painopisteet ovat Helsingin kasvu- ja asuntotuotantotavoitteiden saavuttaminen lähiluonto huomioiden, energiatehokkuuden parantaminen ja kasvihuonekaasupäästöjen vähentäminen sekä kiertotalouden vahvistaminen, asiakas- ja kaupunkilaiskokemuksen parantaminen sekä segregaatian ehkäisy.

Kaupunkiympäristön toimiala vastaa kaupungin kasvuun sekä toimivan ja viihtyisän kaupungin turvaamiseen liittyvien investointien suunnittelusta ja toteuttamisesta. Suuret ja pienemmät liikennehankkeet sekä katuinvestoinnit ovat kasvun kannalta keskeisiä. Lisäksi toimiala vastaa kaupungin omistamien tilojen korjaamisesta sekä uusien rakennuttamisesta.

Rakennuksissa ja yleisillä alueilla toimiala parantaa energiatehokkuutta vähentämällä sähköenergian käyttöä. Fossiilisten

polttoaineiden käyttöä vähennetään vähäpäästöistä liikennettä edistävillä liikenne- ratkaisulla.

Kaupunkilaisille toimiala tuottaa erilaisia viranomais- ja muita palveluita entistä tehokkaammin ja sujuvammin digitaalisia ratkaisuja hyödyntäen. Toimialan tavoitteena on, että kaupunkilais- ja asiakaskokemus paranee ja asiakkaiden palautteeseen vastataan nopeammin.

Kaupunki uudistusalueiden ja kaupunki uudistusalueiden kaltaisten alueiden viihtyisyyteen ja vihreyteen toimiala kohdentaa lisää investointeja. Kunnossapitoon ja siisteyteen toimiala panostaa erityisesti asemanseduilla sekä päiväkotien ja koulujen lähistöllä. Kaupunki uudistusalueiden lisäksi segregaatiota torjutaan laajasti koko kaupungissa esimerkiksi ohjaamalla sosiaalista asuntotuotantoa erilaisille alueille.

## Talvihoidettua pyöräväylää

Talousarvio 2025

# 150 km

2024: 125 km (+20%)

## Hoidettuja katuja

Talousarvio 2025

# 21,8 milj. m<sup>2</sup>

2024: 16,2 milj. m<sup>2</sup> (+34,69%)

# Kulttuurin ja vapaa-ajan toimiala

*Kulttuurin ja vapaa-ajan toimiala ylläpitää ja parantaa eri-ikäisten helsinkiläisten mahdollisuuksia henkiseen ja fyysiseen hyvinvointiin, sivistymiseen sekä aktiiviseen kansalaisuuteen ja tukee Helsingin elinvoimaisuutta. Toimialan palveluita tuotetaan noin 1 800 työntekijän osaamisella kirjasto-, kulttuuri-, liikunta- ja nuorisopalvelukokonaisuuksissa sekä toimialan yhteisissä palveluissa.*

Helsingin tulevaisuuden keskeisiä haasteita on segregatio, eli kaupunginosien ja asukkaiden eriytyminen sosioekonomisten jakolinjojen mukaan. Jotta alueiden elinvoimaisuus ja sosiaalinen yhtenäisyys säilyvät, toimiala panostaa erityisesti väestöryhmien positiivisten kohtaamisten lisäämiseen kaupunki uudistusalueilla. Toimialalla järjestetään lapsiperheille ja ikääntyneille suunnattuja tapahtumia, jotka kokoavat eri taustoista tulevia asukkaita yhteen. Tämän tavoitteena on lisätä turvallisuuden tunnetta sekä asumistyytyväisyyttä.

Toimialan palveluverkkosuunnittelussa keskitytään varmistamaan, että toimialan eri palvelukokonaisuuksien palvelut ja tilaratkaisut vastaavat Helsingin eri alueiden asukkaiden todellisia tarpeita.

Toimialalla edistetään ympäristötietoisuutta ja vastuullisuutta, jotka ovat keskeisiä

keinoja kestäväan kaupunkikehityksen varmistamiseksi. Tavoitteena on lisätä ympäristötoimia, kuten energiatehokkuutta, materiaalien kierrätystä ja luonnonvarojen säästämistä.

Helsingin kasvun haasteisiin vastataan tuottavuuden parantamisella, mikä on välttämätöntä kestäväan kaupungin ylläpitämiseksi. Toimialan tuottavuutta kehitetään digitalisaation ja tilojen sekä prosessien tehokkuuden avulla.

Nuorten syrjäytyminen ja pitkäaikais-työttömyys ovat suuria yhteiskunnallisia haasteita. Toimialalla parannetaan erityisesti 18–24-vuotiaiden nuorten työelämävalmiuksia ja työllistymismahdollisuuksia. Etsivän nuorisotyön resurssien lisääminen mahdollistaa tehokkaamman nuorten tavoittamisen.

**Fyysiset käyntikerrat  
kulttuurin ja vapaa-ajan  
toimialan palveluissa**

Talousarvio 2025

**19 494 000**

2024: 19 092 000 (+2,1%)

**Digitaaliset käyntikerrat  
kulttuurin ja vapaa-ajan  
toimialan palveluissa**

Talousarvio 2025

**3 511 700**

2024: 4 046 570 (-13,22%)







# Sosiaali-, terveys- ja pelastustoimiala

*Sosiaali-, terveys- ja pelastustoimiala tuottaa palveluja omana toimintana noin 16 000 työntekijän osaamisella yli 300 toimipaikassa kaikille helsinkiläisille. Lisäksi toimiala järjestää palveluja ostopalveluina ja palveluseleiteitä hyödyntämällä. Palvelukokonaisuudet ovat perhe- ja sosiaalipalvelut, terveys- ja päihdepalvelut, sairaala-, kuntoutus- ja hoivapalvelut, pelastustoimi sekä yhteiset palvelut.*

Sosiaali-, terveys- ja pelastustoimialan rahoitus tulee valtiolta ja asiakasmaksuista. Toimialan budjetti on eriytetty kunta-Helsingin eli muun Helsingin budjetista. Toimialan henkilökunta on kaupungin työntekijöitä.

Vuonna 2025 toimialan toiminnan painopisteet ovat henkilöstön saatavuus, pysyvyys ja osaaminen, palvelujen saatavuus ja saavutettavuus, yhteistyö erikoissairaanhoidon järjestämisessä, palvelurakenne, tuotantotavat ja kustannusvaikuttavuus sekä palvelutarve ja asiakaskokemus.

Henkilöstön saatavuuteen, pysyvyyteen ja osaamiseen toimiala panostaa muun muassa veto- ja pitovoimaa lisäämällä sekä koulutuksilla.

Palvelujen saatavuudessa ja saavutettavuudessa toimiala huomioi helsinkiläisten ja kaupungin eri alueiden erilaiset lähtökohdat ja tarpeet. Palveluverkkoa kehitettäessä toimiala varmistaa, että palvelut ovat riit-

tävän lähellä asukkaita. Toimiala varmistaa ruotsinkielisten palveluketjujen toimivuuden. Pelastustoiminnan saatavuutta toimiala kehittää huomioiden kasvavan ja kehittyvän pääkaupungin tarpeet sekä palvelutasolle asetetut vaatimukset.

Erikoissairaanhoidon järjestämisessä tavoitteena on perus- ja erityistason palvelujen entistä parempi yhteentoimivuus. Toimiala edistää sitä vahvistamalla yhteistyötä ja kumppanuutta Uudenmaan hyvinvointialueiden ja HUSin kanssa.

Vuonna 2025 toimialan muutosohjelman taloudellisesti merkittävimmät toimenpiteet keskittyvät erityisesti toimintatuottojen lisäämiseen, vuokratyövoiman vähentämiseen sekä palvelujen tuotantotapojen tarkasteluun ja tuotantotapa-analyysien vaikuttavaan hyödyntämiseen. Toimialan kehittämistä ohjaavat jatkossa yhä enemmän asiakkaiden ja heidän läheistensä kokemukset.



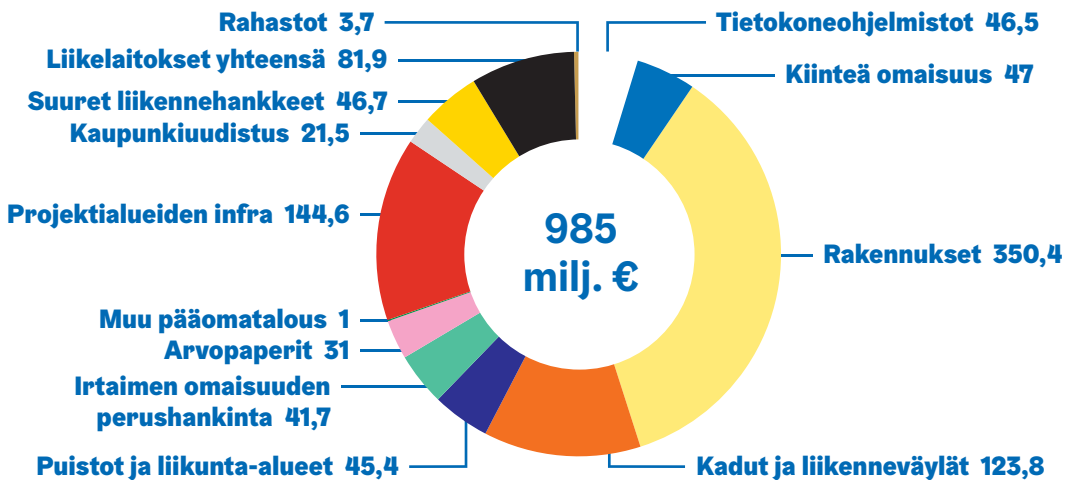


# Investoinnit

## Helsinki investoi edelleen voimakkaasti

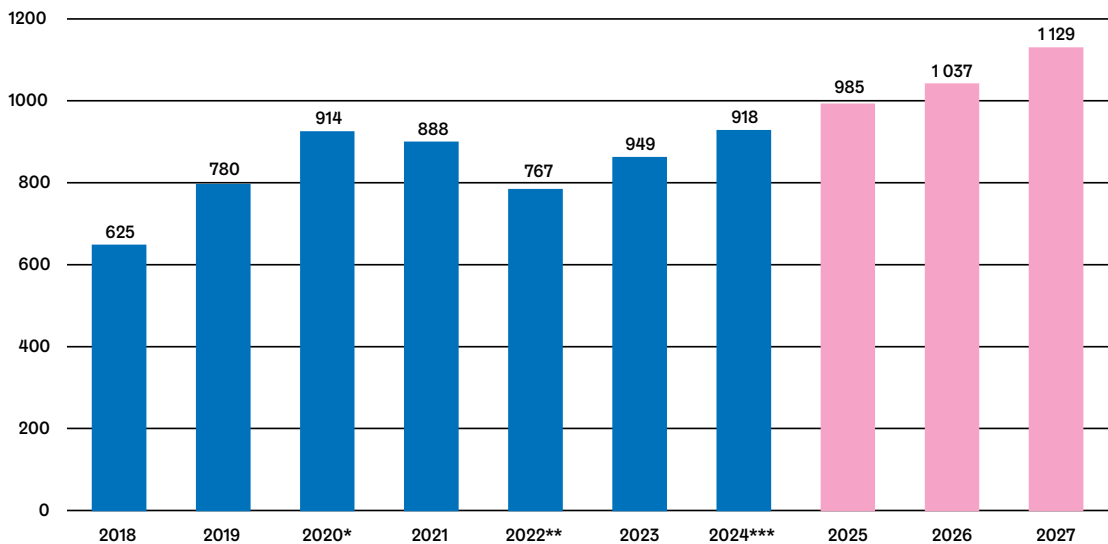
Helsingin kasvun edellyttämät investoinnit pysyvät edelleen korkealla tasolla. Vuonna 2025 kunta-Helsingin investoinnit ovat yhteensä 985 miljoonaa euroa. Koko 10-vuotisen investointiohjelman aikana investoinnit nousevat 9,5 miljardiin euroon.

Investointiohjelman lähtökohtana on käynnissä olevien hankkeiden ja lakisääteisten palveluiden rahoituksen turvaaminen. Investoinnit luovat edellytyksiä asunto- ja toimitilatuetannolle, kaupunkirakenteen kestäväälle kehittämiselle sekä keskustan ja aluekeskusten vetovoimaisuuden kehittämiselle. Kaupungin eri alueiden tasapuolista kehitystä tuetaan panostamalla kaupunkiuudistusalueisiin, liikenneyhteyksiin ja monipuoliseen asuntotuotantoon.



## Investointitaso nousee ennätykseen

Investoinnit vuosina 2018–2027, miljoonaa euroa



\*2020 investoinneista on oikaistu Kiinteistö Oy Kalasataman Kympin osakkeiden myyntitulot ja myyntitulojen sijoittaminen kiinteistöosakeyhtiöön noin 130 milj. euron suuruisina.

\*\* 2022 investoinneista on oikaistu Kaupunkiliikenne Oy:n osakkeiden merkintä (265 m€)

\*\*\* Toteumaennuste 2/2024

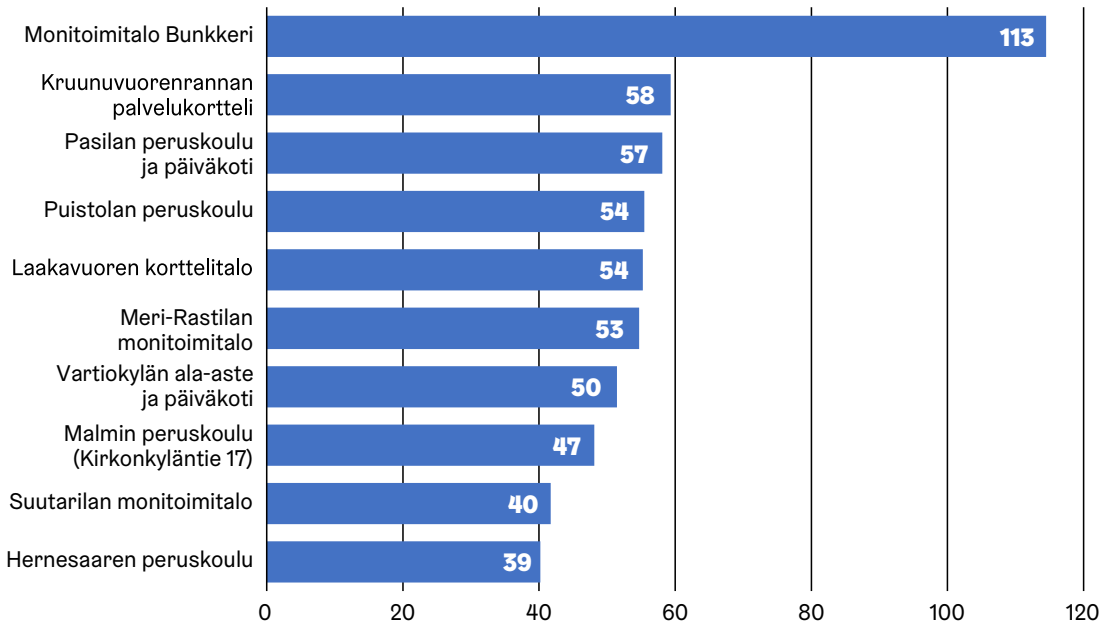
## Isoimpia vuonna 2025 alkavia toimitilahankkeita Vartiokylässä ja Suutarilassa

Toimitiloihin Helsinki investoi seuraavan kymmenen vuoden aikana 3,3 miljardia euroa. Suurimpia alkavia kohteita vuonna 2025 ovat Myllypuron terveys- ja hyvinvointikeskuksen laajennus, Vartiokylän ala-asteen ja päiväkodin korvaava uudisrakennus sekä Suutarilan monitoimitalo.

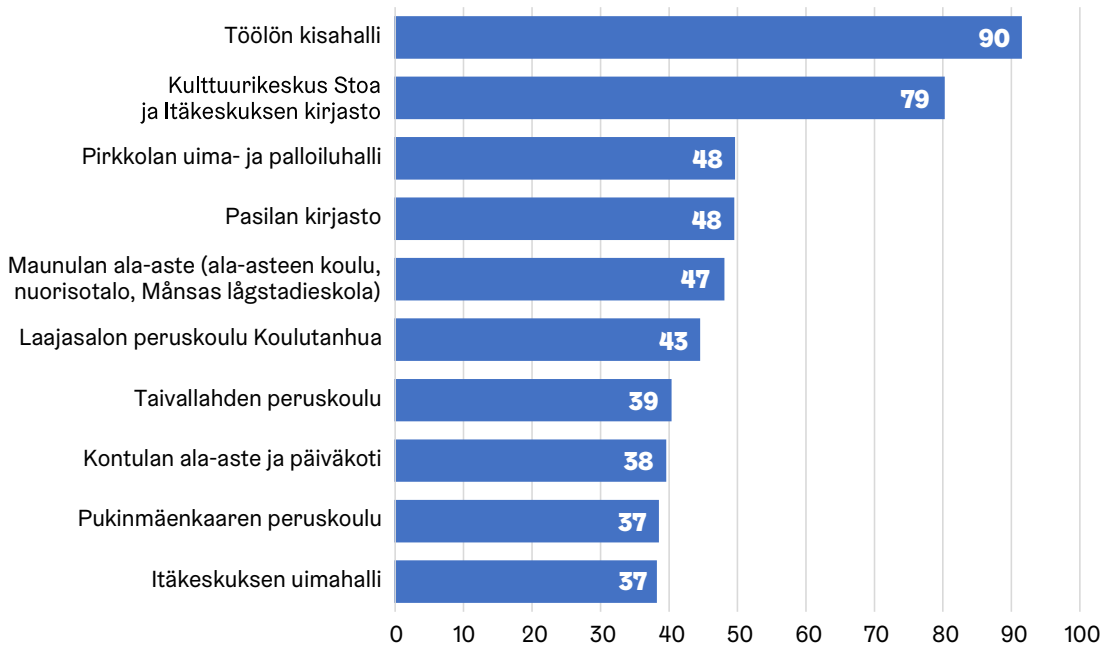
## Merkittäviä investointeja kasvavan kaupungin infraan

Kaupunkirakennetta Helsinki kehittää tulevan kymmenen vuoden aikana 4,5 miljardilla eurolla. Merkittävimmät infrahankkeet taloussuunnitelmakaudella ovat Kalasataman, Länsisataman, Kruunuvuorenrannan ja Pasilan projektialueiden infrarakentaminen sekä Kruunusillat-hanke ja Länsiratikat-hanke.

## Suurimmat uudisrakennushankkeet



## Suurimmat korjaushankkeet





## Kunta-Helsingin tuloslaskelma

Miljoonaa euroa	TP 2023	TA 2024	Ennuste 2024	TA 2025	TS 2026	TS 2027
Toimintatuotot	1 309	1 333	1 372	1 325	1 382	1 411
Toimintamenot	- 2 894	- 3 016	- 3 093	- 3 308	- 3 396	- 3 524
<b>Toimintakate</b>	<b>- 1 585</b>	<b>- 1 683</b>	<b>- 1 721</b>	<b>- 1 984</b>	<b>- 2 014</b>	<b>- 2 112</b>
Verotulot	2 038	1 842	1 840	1 891	1 962	2 068
Valtionosuudet	200	261	297	403	438	458
Rahoitustuotot ja -kulut	161	151	134	120	108	97
<b>Vuosikate</b>	<b>815</b>	<b>571</b>	<b>550</b>	<b>431</b>	<b>494</b>	<b>511</b>
Poistot ja arvonalennukset	-365	-373	-365	-369	-374	-375
Satunnaiset erät	-13					
<b>Tilikauden tulos</b>	<b>437</b>	<b>198</b>	<b>186</b>	<b>62</b>	<b>121</b>	<b>135</b>
Varausten ja rahastojen muutos	1	-1	-2	1	1	1
<b>Tilikauden ylijäämä (alijäämä)</b>	<b>438</b>	<b>197</b>	<b>183</b>	<b>63</b>	<b>122</b>	<b>136</b>

## Kunta-Helsingin rahoituslaskelma

Miljoonaa euroa	TP 2023	TA 2024	Ennuste 2024	TA 2025	TS 2026	TS 2027
<b>Toiminnan rahavirta</b>						
Vuosikate	815	571	550	431	494	511
Satunnaiset erät	-13					
Tulorahoituksen korjauserät	-18	-93	-96	-61	-80	-67
<b>Investointien rahavirta</b>						
Investointimenot	-849	-1 042	-918	-985	-1 037	-1 129
Rahoitusosuudet investointimenoihin	23	14	14	14	9	9
Pysyvien vastaavien hyödykkeiden luovutustulot	66	99	100	65	90	70
<b>Toiminnan ja investointien rahavirta</b>	<b>25</b>	<b>-453</b>	<b>-349</b>	<b>-537</b>	<b>-523</b>	<b>-608</b>
<b>Rahoituksen rahavirta</b>						
<b>Antolainauksen muutokset</b>						
Antolainasaamisten lisäykset	-35	-93	-129	-100	-85	-85
Antolainasaamisten vähennykset	90	92	93	94	93	89
<b>Lainakannan muutokset</b>						
Pitkäaikaisten lainojen lisäys	1	250	250	400	500	550
Pitkäaikaisten lainojen vähennys	-47	-58	-58	-77	-97	-117
Lyhytaikaisten lainojen muutos	-47					
Oman pääoman muutokset	-1					
Muut maksuvalmiuden muutokset	-239	24	25	15	13	13
<b>Rahoituksen rahavirta</b>	<b>-290</b>	<b>215</b>	<b>182</b>	<b>333</b>	<b>425</b>	<b>451</b>
<b>Vaikutus maksuvalmiuteen</b>	<b>-269</b>	<b>-238</b>	<b>-168</b>	<b>-204</b>	<b>-99</b>	<b>-157</b>

## Sosiaali-, terveys- ja pelastustoimialan tuloslaskelma

Miljoonaa euroa	TP 2023	TA 2024	Ennuste 2024	TA 2025	TS 2026	TS 2027
Toimintatuotot	231	200	250	249	252	262
Toimintamenot	-2 800	-2 891	-2 980	-3 156	-3 288	-3 365
<b>Toimintakate</b>	<b>-2 569</b>	<b>-2 691</b>	<b>-2 730</b>	<b>-2 907</b>	<b>-3 036</b>	<b>-3 103</b>
Valtion rahoitus	2 601	2 700	2 700	2 950	3 067	3 080
Rahoitustuotot ja -kulut	9	3	7	10	7	7
<b>Vuosikate</b>	<b>40</b>	<b>12</b>	<b>-23</b>	<b>52</b>	<b>39</b>	<b>-16</b>
Poistot ja arvonalennukset	-11	-16	-10	-10	-10	-10
Satunnaiset erät						
<b>Tilikauden tulos</b>	<b>29</b>	<b>-5</b>	<b>-33</b>	<b>42</b>	<b>29</b>	<b>-26</b>
<b>Tilikauden ylijäämä (alijäämä)</b>	<b>29</b>	<b>-5</b>	<b>-33</b>	<b>42</b>	<b>29</b>	<b>-26</b>

## Sosiaali-, terveys- ja pelastustoimen rahoituslaskelma

Miljoonaa euroa	TP 2023	TA 2024	Ennuste 2024	TA 2025	TS 2026	TS 2027
<b>Toiminnan rahavirta</b>						
Vuosikate	40	12	-23	52	39	-16
Tulorahoituksen korjaukset	40					
<b>Investointien rahavirta</b>						
Investointimenot	-13	-10	-10	-16	-33	-35
Rahoitusosuudet investointimenoihin	0,4					
<b>Toiminnan ja investointien rahavirta</b>	<b>68</b>	<b>2</b>	<b>-34</b>	<b>36</b>	<b>5</b>	<b>-51</b>
<b>Rahoituksen rahavirta</b>						
<b>Antolainauksen muutokset</b>						
Antolainasaamisten lisäykset	-0,6	-0,4	-0,8	-0,7	-0,7	-0,7
Antolainasaamisten vähennykset	0,1		0,1	0,1	0,1	0,1
Oman pääoman muutokset	1,4					
Muut maksuvalmiuden muutokset	-69					
<b>Rahoituksen rahavirta</b>	<b>-68</b>	<b>-0,4</b>	<b>-0,6</b>	<b>-0,6</b>	<b>-0,6</b>	<b>-0,6</b>
<b>Vaikutus maksuvalmiuteen</b>	<b>-0,1</b>	<b>-1</b>	<b>-34</b>	<b>35</b>	<b>5</b>	<b>-51</b>

# Talousarvion 2025 avainlukuja

Väestökehitys (Helsingin kaupungin väestöennuste 2024)	2022	2023	2024	2025	2026	2027
<b>Koko väestö</b>	664 028	674 500	682 681	690 891	699 113	706 524
Muutos-%		1,6	1,2	1,2	1,2	1,1
<b>0–6-vuotiaat</b>	43 187	42 912	42 890	43 159	43 580	43 904
Muutos-%		-0,6	-0,1	0,6	1,0	0,7
<b>7–14-vuotiaat</b>	51 398	52 283	52 584	52 351	52 073	51 805
Muutos-%		1,7	0,6	-0,4	-0,5	-0,5
<b>15–49-vuotiaat</b>	339 183	347 850	353 292	358 595	363 288	367 391
Muutos-%		2,6	1,6	1,5	1,3	1,1
<b>50–64-vuotiaat</b>	113 101	112 816	113 244	113 852	115 076	115 915
Muutos-%		-0,3	0,4	0,5	1,1	0,7
<b>65–74-vuotiaat</b>	61 568	60 762	60 455	60 886	61 424	62 154
Muutos-%		-1,3	-0,5	0,7	0,9	1,2
<b>Yli 75-vuotiaat</b>	55 591	57 877	60 215	62 048	63 671	65 355
Muutos-%		4,1	4,0	3,0	2,6	2,7
<b>Työllisyys Helsingissä (TEM)</b>						
Työllisyysaste, % elokuu	10,3	10,8	11,7			
Työttömät (elokuu)	36 324	38 093	42 188			
Pitkäaikaistyöttömät (elokuu)	16 250	16 813	16 965			
Asuntotuotanto	6 047	8 179	4 300			
<b>Kunta-Helsinki</b>						
	<b>TP2023</b>	<b>TP2024</b>	<b>ENN2024</b>	<b>TA2025</b>	<b>TS2026</b>	<b>TS2027</b>
Toimintamenot, M€	2 894	3 016	3 093	3 308	3 396	3 524
Toimintakate, M€	-1 585	-1 683	-1 721	-1 984	-2 014	-2 112
Verotulot yhteensä, M€	2 038	1 842	1 840	1 891	1 962	2 068
Valtionosuudet yhteensä, M€	200	261	297	403	438	458
Vuosikate, M€	815	571	551	431	494	511
Bruttoinvestoinnit, M€	849	1 042	918	985	1 037	1 129
Lainakanta, M€	906	1 197	1 098	1 421	1 824	2 257
Lainakanta, €/asukas	1 342	1 759	1 609	2 057	2 610	3 195
Investointien tulo-rahoitus-%	99	57	60	44	48	46
<b>Sosiaali-, terveys- ja pelastustoimiala</b>						
Toimintamenot, M€	2 800	2 891	2 980	3 156	3 288	3 365
Valtion rahoitus, M€	2 601	2 700	2 700	2 950	3 067	3 080



**Helsingin kaupunki**  
**Kaupunginkanslia**

Pohjoisesplanadi 11-13  
00170 Helsinki  
PL 1  
00099 Helsingin kaupunki  
Puhelinvaihde 09 310 1641

[www.hel.fi/talousarvio](http://www.hel.fi/talousarvio)  
[julkaisut.hel.fi](http://julkaisut.hel.fi)