









Anvisningar för städning

Den som bokat lokalen ansvarar för slutstädningen. Förberedelser och slutstädning ingår i den bokade tiden.

- Ställ möblerna som de stod när du kom.
- Ta bort allt störande skräp och alla fläckar, även på golvbrunnarna.
- Torka ytor som man rör vid med en fuktig trasa.
- Torka golven i salen och omklädningsrummet lätt med en fuktig mopp.
- Se till att sopkärlen inte svämmar över.

Städredskap finns i en städskrubb eller på en motsvarande plats.

Duo MicroOne engångsmopp	
Moppstativ Swep Duo Plus 50 cm	
Justerbart moppskaft 100–180 cm	
Fuktig trasa	
MicroRoll är en mikrofibertrasa på rulle för engångsbruk	
RikkaSwep sopskyffel + golvskrapa (använder soppåsar på 30 l)	
Soppåse 20 l	
Desinficeringsmedel Oxivir Plus (för städning av sekret)	

Anvisningarna uppdaterades 13.8.2024